



Liberté • Égalité • Fraternité

RÉPUBLIQUE FRANÇAISE

PREFET DU NORD

Préfecture du Nord

Direction de la Coordination
des Politiques Interministérielles

Bureau des installations classées
pour la protection de l'environnement

Réf : DCPI-BICPE/CB

**Arrêté préfectoral imposant à la SAS PHOENIX
SERVICES FRANCE des prescriptions
complémentaires pour la poursuite d'exploitation de
son établissement situé à SAINT-SAULVE**

Le Préfet de la région Hauts-de-France
Préfet du Nord
Officier de la légion d'Honneur
Officier de l'ordre national du mérite

Vu le code de l'environnement et notamment ses livres I, II et V ;

Vu le code des relations entre le public et l'administration, et notamment son article L411-2 ;

Vu le décret du 21 avril 2016 portant nomination du préfet de la région Nord - Pas-de-Calais – Picardie, préfet de la zone de défense et de sécurité Nord, Préfet du Nord, M. Michel LALANDE ;

Vu le décret n° 2016-1265 du 28 septembre 2016 portant fixation du nom et du chef-lieu de la région des Hauts-de-France ;

Vu l'arrêté préfectoral du 2 novembre 2017 portant délégation de signature à M. Thierry MAILLES, en qualité de secrétaire général adjoint de la préfecture du Nord ;

Vu l'arrêté préfectoral du 21 mars 2001 autorisant la société GAGNERAUD INDUSTRIES à poursuivre l'exploitation d'un site de stockage, traitement et récupération de produits provenant de l'industrie sidérurgique sur le territoire des communes de SAINT SAULVE et ONNAING ;

Vu l'arrêté préfectoral du 18 juillet 2003 imposant à la société GAGNERAUD INDUSTRIES des prescriptions complémentaires pour la poursuite d'exploitation de son établissement situé sur le territoire des communes de SAINT SAULVE et ONNAING ;

Vu l'acquisition en janvier 2012 des activités de services industriels du Groupe Gagneraud par Phoenix Services LLC ;

Vu l'arrêté préfectoral du 22 octobre 2014 imposant à la SAS PHOENIX SERVICES FRANCE des prescriptions complémentaires pour la mise en place des garanties financières en vue de la mise en sécurité de ses installations situées à SAINT SAULVE et ONNAING ;

Vu l'arrêté préfectoral du 29 mars 2016 imposant à la SAS PHOENIX SERVICES FRANCE des prescriptions complémentaires pour la poursuite d'exploitation de son établissement situé à SAINT SAULVE et ONNAING ;

Vu le Schéma Directeur d'Aménagement et de Gestion des Eaux (SDAGE) du bassin Artois-Picardie 2016-2021 approuvé par arrêté préfectoral du 23 novembre 2015 ;

Vu le SAGE de l'ESCAUT en cours d'élaboration ;

Vu la demande présentée le 9 janvier 2017, complétée le 27 juillet 2017 par la SAS PHOENIX SERVICES FRANCE, dont le siège social est situé 293 avenue de la Polonia – CS 30200 – 62254 HENIN-BEAUMONT, en vue d'obtenir l'autorisation de modifier les conditions d'exploitation de son établissement sis sur les communes de SAINT SAULVE et ONNAING ;

Vu le rapport du 8 novembre 2017 du directeur régional de l'environnement, de l'aménagement et du logement, chargé du service d'inspection des installations classées pour la protection de l'environnement ;

Vu l'avis émis par le conseil départemental de l'environnement et des risques sanitaires et technologiques du Nord lors de sa séance du 19 décembre 2017 ;

Vu le projet d'arrêté porté le 29 décembre 2017 à la connaissance du demandeur ;

Vu l'absence d'observations présentées par le demandeur dans un délai de 15 jours ;

CONSIDERANT qu'au cours de l'instruction du dossier par l'inspection des installations classées, le demandeur a été conduit à apporter des compléments à son dossier initial pour la gestion des eaux, la qualité des rejets atmosphériques, la nature des déchets entrant et sortant et l'étude des dangers ;

CONSIDERANT qu'au cours de l'instruction du dossier par l'inspection des installations classées, le demandeur a été conduit à apporter une modification de la gestion des eaux pluviales de l'établissement et en proposant la réalisation d'un merlon périphérique autour du site afin de réduire les nuisances atmosphériques et olfactives provenant des installations du site et de réduire l'impact visuel pour les riverains.

Sur proposition du secrétaire général de la préfecture du Nord,

ARRÊTE

TITRE 1 – PORTEE DE L'AUTORISATION ET CONDITIONS GENERALES

CHAPITRE 1.1 BENEFICIAIRE ET PORTEE DE L'AUTORISATION

ARTICLE 1.1.1 EXPLOITANT TITULAIRE DE L'AUTORISATION

La SAS PHOENIX SERVICES FRANCE, dont le siège social est situé 293 avenue de la Polonia - CS 30200 - 62254 HENIN-BEAUMONT, est autorisée, sous réserve du respect des prescriptions du présent arrêté, à exploiter sur le territoire des communes de SAINT SAULVE et ONNAING, ZI n°4 - CD 401, les installations détaillées dans les articles suivants.

ARTICLE 1.1.2 MODIFICATIONS ET COMPLEMENTS APPORTES AUX PRESCRIPTIONS DES ACTES ANTERIEURS

Les prescriptions des arrêtés antérieurs sont abrogées et remplacées par celles du présent arrêté

ARTICLE 1.1.3. INSTALLATIONS NON VISEES PAR LA NOMENCLATURE OU SOUMISES A DECLARATION OU SOUMISES A ENREGISTREMENT

Les prescriptions du présent arrêté s'appliquent également aux autres installations ou équipements exploités dans l'établissement, qui, mentionnés ou non dans la nomenclature, sont de nature par leur proximité ou leur connexité avec une installation soumise à autorisation à modifier les dangers ou inconvénients de cette installation.

Les dispositions des arrêtés ministériels existants relatifs aux prescriptions générales applicables aux installations classées soumises à déclaration sont applicables aux installations classées soumises à déclaration incluses dans l'établissement dès lors que ces installations ne sont pas régies par le présent arrêté préfectoral d'autorisation.

Les dispositions des arrêtés ministériels existants relatifs aux prescriptions générales applicables aux installations classées soumises à enregistrement sont applicables aux installations classées soumises à enregistrement incluses dans l'établissement dès lors que ces prescriptions générales ne sont pas contraires à celles fixées dans le présent arrêté.

CHAPITRE 1.2 NATURE DES INSTALLATIONS

ARTICLE 1.2.1 LISTE DES INSTALLATIONS CONCERNEES PAR UNE RUBRIQUE DE LA NOMENCLATURE DES INSTALLATIONS CLASSEES

| Numéro de rubrique | A, E, D, DC | Libellé de la rubrique (activité) | Nature et volume d'activité |
|---------------------------|--------------------|---|--|
| 3532 | A | Valorisation ou mélange de valorisation et d'élimination de déchets non dangereux non inertes avec une capacité supérieure à 75 tonnes par jour et entraînant une ou plusieurs des activités suivantes, à l'exclusion des activités relevant de la directive 91/271/CEE: - traitement biologique | Traitement des laitiers d'aciéries électriques. 140 000 tonnes/an, soit environ 400 tonnes/jour |

| | | | |
|----------|---|--|---|
| | | <ul style="list-style-type: none"> - prétraitement des déchets destinés à l'incinération ou à la coïncinération - traitement du laitier et des cendres - traitement en broyeur de déchets métalliques, notamment déchets d'équipements électriques et électroniques et véhicules hors d'usage ainsi que leurs composants <p>Nota. - lorsque la seule activité de traitement des déchets exercée est la digestion anaérobie, le seuil de capacité pour cette activité est fixé à 100 tonnes par jour.</p> | |
| 2791-1 | A | <p>Installation de traitement de déchets non dangereux à l'exclusion des installations visées aux rubriques 2720, 2760, 2771, 2780, 2781, 2782 et 2971.</p> <p>La quantité de déchets traités étant:</p> <ol style="list-style-type: none"> 1. Supérieure ou égale à 10 t/j ; 2. Inférieure à 10 t/j. | <p>Traitement des laitiers, des déchets de répartiteurs, des réfractaires de fours, de poches et de voutains de l'aciérie Ascoval à Saint Saulve</p> <p>Capacité de traitement : 140 000 t/an, soit 400 t/j</p> |
| 2713-1 | A | <p>Installation de transit, regroupement ou tri de métaux ou de déchets de métaux non dangereux, d'alliage de métaux ou de déchets d'alliage de métaux non dangereux, à l'exclusion des activités et installations visées aux rubriques 2710, 2711 et 2712.</p> <p>La surface étant:</p> <ol style="list-style-type: none"> 1. Supérieure ou égale à 1 000 m²; 2. Supérieure ou égale à 100 m² et inférieure à 1 000 m². | <p>Transit, regroupement et tri de déchets de métaux non dangereux</p> <p>Surface : ~ 130 000 m²</p> |
| 2515-1b) | E | <p>1. Installations de broyage, concassage, criblage, ensachage, pulvérisation, nettoyage, tamisage, mélange de pierres, cailloux, minerais et autres produits minéraux naturels ou artificiels ou de déchets non dangereux inertes, autres que celles visées par d'autres rubriques et par la sous-rubrique 2515-2.</p> <p>La puissance installée des installations étant:</p> <ol style="list-style-type: none"> a) Supérieure à 550 kW b) Supérieure à 200 kW, mais inférieure ou égale à 550 kW c) Supérieure à 40 kW, mais inférieure ou égale à 200 kW. | <p>Installation de criblage et de déferrailage des laitiers</p> <p>Une unité de 300 kW</p> |
| 4725-2 | D | <p>Oxygène (numéro CAS 7782-44-7)</p> <p>La quantité susceptible d'être présente dans l'installation étant:</p> <ol style="list-style-type: none"> 1. Supérieure ou égale à 200 t 2. Supérieure ou égale à 2 t mais inférieure à 200 t <p>Quantité seuil bas au sens de l'article R. 511-10 :</p> | <p>Réservoir d'oxygène</p> <p>Capacité : 11,415 t</p> |

| | | | |
|--------|----|---|--|
| | | 200 t Quantité seuil haut au sens de l'article R. 511-10 : 2 000 t | |
| 1435-3 | DC | Stations-service: installations, ouvertes ou non au public, où les carburants sont transférés de réservoirs de stockage fixes dans les réservoirs à carburant de véhicules à moteur, de bateaux ou d'aéronefs. le volume annuel de carburant liquide distribué étant: 1. Supérieur à 20 000 m ³ 2. Supérieur à 100 m ³ d'essence ou 500 m ³ au total, mais inférieur ou égal à 20 000 m ³ Essence: tout dérivé du pétrole, avec ou sans additif d'une pression de vapeur saturante à 20°C de 13 kPa ou plus, destiné à être utilisé comme carburant pour les véhicules à moteur, excepté le gaz de pétrole liquéfié (GPL) et les carburants pour l'aviation. | Installation de distribution de fuel domestique pour les engins de chantier. 600 m ³ /an |

A (Autorisation) ou E (Enregistrement) ou D (Déclaration) ou DC (déclaration avec contrôle périodique) ou NC (Non Classé)

Au sens de l'article R. 515-61, la rubrique principale est la rubrique 3532 relative au traitement des laitiers et les conclusions sur les meilleures techniques disponibles relatives à la rubrique principale sont celles relatives au BREF I&S : Aciéries.

Conformément à l'article R. 515-71 du Code de l'environnement, l'exploitant adresse au préfet les informations nécessaires, mentionnées à l'article L. 515-29, sous la forme d'un dossier de réexamen dont le contenu est décrit à l'article R. 515-72 dans les douze mois qui suivent la date de publication des décisions concernant les conclusions sur les meilleures techniques disponibles susvisées.

ARTICLE 1.2.2 SITUATION DE L'ETABLISSEMENT

Les installations autorisées sont situées sur les communes, parcelles et lieux-dits suivants :

| Communes | Parcelles | Surfaces |
|--------------|--|------------------------|
| SAINT SAULVE | Section AI n° 269 - 270 - 279 | 139 440 m ² |
| ONNAING | Section OA n°2110 - 2111 - 2114 - 2116 - 2117 - 2119 | 11 984 m ² |

Les installations citées à l'article ci-dessus sont reportées avec leurs références sur le plan de situation de l'établissement en annexe 1 au présent arrêté.

ARTICLE 1.2.3 AUTRES LIMITES DE L'AUTORISATION

Les installations sont implantées conformément au plan joint en annexe 2 au présent arrêté.

La quantité maximale de déchets traités dans l'installation est limitée à 140 000 tonnes/an.

Les déchets admis sur le site répondent aux prescriptions suivantes :

| Désignation | Provenance | Destination finale | Code déchet |
|--|---|---|-------------|
| déchets de laitiers d'aciéries | Aciéries électriques | Aciéries électriques Application en travaux publics | 10 02 01 |
| laitiers non traités | Aciéries électriques | Aciéries électriques Application en travaux publics | 10 02 02 |
| revêtements de fours et réfractaires provenant de procédés métallurgiques ne contenant pas de substances dangereuses | Aciéries électriques | Application en travaux publics Aciéries électriques Recyclage réfractaires usagés (usages divers) | 16 11 04 |
| Limaille et chutes de métaux ferreux | Unités de tri - recyclage | Aciéries électriques Industrie des métaux | 12 01 01 |
| Battitures | Déchets provenant de l'industrie sidérurgique | Industrie des métaux | 10 02 10 |
| Déchets de construction et de démolition (fer et acier) | Unités de tri - recyclage | Aciéries électriques Industrie des métaux | 17 04 05 |
| Déchets de construction et de démolition (métaux en mélange) | Unités de tri - recyclage | Industrie des métaux | 17 04 07 |

L'origine géographique des déchets admis sur le site est limitée à la région Hauts de France, aux régions voisines, aux pays du Bénélux et, dans une moindre mesure, à l'Allemagne occidentale. Pour ces deux dernières provenances, et dès lors que le rayon de chalandise est supérieur à 100 kilomètres, l'exploitant démontrera l'absence d'unités de traitement plus proches du lieu de production des déchets.

Les installations de traitement et les stockages de matériaux n'occuperont que les parcelles AI 269, AI 270 et AI 279 sur le territoire de la commune de Saint Saulve.

ARTICLE 1.2.4 CONSISTANCE DES INSTALLATIONS AUTORISEES

L'établissement comprenant l'ensemble des installations classées, ainsi que leurs installations connexes, est organisé de la façon suivante :

- les installations sont implantées conformément au plan joint en annexe 2 du présent arrêté,
- la capacité maximale des installations est limitée à 140 000 tonnes/an sur une superficie maximale d'environ 130.000 m²,

- la capacité d'oxycoupage est limitée à 20 t/j avec un stock maximum de matière à traiter de 1000 tonnes,
- l'installation de boulage ne pourra fonctionner que de 8 heures à 20 heures,
- la quantité maximale de battitures issues du prédécanteur de la station des eaux usées et de la coulée continue de l'aciérie ASCOVAL sera limitée à 500 tonnes,
- les activités de l'établissement ne peuvent être exercées qu'en période diurne, à l'exclusion du transport et du vidage des laitiers en vue de leur refroidissement.

CHAPITRE 1.3 CONFORMITE AU DOSSIER DE PORTER A CONNAISSANCE

ARTICLE 1.3.1 CONFORMITE

Les aménagements, installations, ouvrages et travaux et leurs annexes, objet du présent arrêté, sont disposées, aménagées et exploitées conformément aux plans et données techniques contenus dans le dossier de Porter à connaissance déposé par l'exploitant à la préfecture du Nord le 12 janvier 2017 et complété le 27 juillet 2017. En tout état de cause, elles respectent par ailleurs les dispositions du présent arrêté, des arrêtés complémentaires et les réglementations autres en vigueur.

CHAPITRE 1.4 DUREE DE L'AUTORISATION

ARTICLE 1.4.1 DUREE DE L'AUTORISATION

Sauf cas de force majeure ou de demande justifiée et acceptée de prorogation de délai, l'arrêté d'autorisation cesse de produire effet lorsque l'exploitation a été interrompue pendant plus de trois années consécutives.

CHAPITRE 1.5 GARANTIES FINANCIERES

ARTICLE 1.5.1 OBJET DES GARANTIES FINANCIERES

La société PHOENIX SERVICES FRANCE est tenue, pour la poursuite d'activité de ses installations situées à SAINT SAULE et ONNAING, de constituer des garanties financières pour la mise en sécurité de ses installations conformément aux dispositions de l'article R. 516-1-5° du code de l'environnement.

Elles sont constituées dans le but de garantir, en cas de défaillance de l'exploitant, la mise en sécurité du site en application des dispositions mentionnées à l'article R. 512-39-1 du code de l'environnement.

Les garanties financières définies dans le présent arrêté sont rendues exigibles par l'exploitation des activités classées suivantes :

| Rubrique ICPE | Libellé des rubriques |
|----------------------|---|
| 2791 | Installation de traitement de déchets non dangereux à l'exclusion des installations visées aux rubriques 2720, 2760, 2771, 2780, 2781 et 2782 |
| 2713 | Installations de transit, regroupement ou tri de métaux ou de déchets de métaux non dangereux, d'alliage de métaux ou de déchets d'alliage de métaux non dangereux, à l'exclusion des activités et installations visées aux rubriques 2710, 2711 et 2712 |

Les garanties s'établissent sans préjudice des garanties financières que l'exploitant constitue en application du 1°, du 2° ou du 3° du IV de l'article R. 516-2 du code de l'environnement.

Les mesures concernant la clôture, hormis la pose des panneaux d'interdiction d'accès, et le réseau de surveillance des eaux souterraines, hormis les analyses, l'interprétation des résultats et la réalisation d'un diagnostic, sont exclues de la présente garantie financière à condition que ces dispositifs soient toujours en bon état et conformes aux dispositions du présent arrêté.

ARTICLE 1.5.2 MONTANT DES GARANTIES FINANCIERES

Le montant des garanties financières à constituer est fixé à 4 757 230 euros TTC. L'indice d'actualisation intervenant dans le calcul du montant fixé ci-dessus est égal à 1,06. Ce montant a été établi selon la méthode forfaitaire définie dans l'arrêté ministériel du 31 mai 2012 en prenant en compte un indice TP01 de 703,6 (publié en janvier 2014) et d'un taux de TVA en vigueur de 20%.

Il est basé sur une quantité maximale de déchets et/ou produits dangereux pouvant être entreposés sur le site définie comme suit :

| Désignation déchets | Quantité maximale présente sur site (en t) |
|--|--|
| Déchets d'huiles, batteries, filtres à huile | 10 |
| DIB, bandes transporteuses | 5 |
| Laitiers de poche | 120 000 |
| Déchets de répartiteurs | 20 000 |

ARTICLE 1.5.3 ÉTABLISSEMENT DES GARANTIES FINANCIERES

L'échéancier de constitution des garanties financières est le suivant :

- constitution de 20% du montant initial des garanties financières au 1er juillet 2014,
- constitution supplémentaire de :
 - 10% du montant initial des garanties financières par an pendant huit ans, en cas de constitution des garanties financières sous la forme de consignation entre les mains de la caisse des dépôts et consignations
 - 20% du montant initial des garanties financières par an pendant quatre ans dans les autres cas.

Le document attestant la constitution des garanties financières est délivré par l'un des organismes prévu à l'article R. 516-2 du code de l'environnement. Il est établi dans les formes prévues par l'arrêté ministériel du 31 juillet 2012 relatif aux modalités de constitution de garanties financières prévues aux articles R. 516-1 et suivants du code de l'environnement.

ARTICLE 1.5.4 RENOUVELLEMENT DES GARANTIES FINANCIERES

Sauf dans le cas de constitution des garanties par consignation à la Caisse des dépôts et consignation, le renouvellement des garanties financières intervient au moins trois mois avant la date d'échéance du document prévu à l'article 1.5.3.

Pour attester du renouvellement des garanties financières, l'exploitant adresse au Préfet, au moins trois mois avant la date d'échéance, un nouveau document dans les formes prévues par l'arrêté ministériel du 31 juillet 2012 relatif aux modalités de constitution des garanties financières prévues aux articles R. 516-1 et suivants du code de l'environnement et précise la valeur de l'indice TP01 utilisée.

ARTICLE 1.5.5 ACTUALISATION DES GARANTIES FINANCIERES

L'exploitant est tenu d'actualiser le montant des garanties financières et en atteste auprès du Préfet dans les cas suivants :

- tous les cinq ans en appliquant la méthode d'actualisation précisée à l'annexe II de l'arrêté ministériel du 31 mai 2012 au montant de référence pour la période considérée. L'exploitant transmet avec sa proposition la valeur datée du dernier indice public TP01 base 2010 et la valeur du taux de TVA en vigueur à la date de la transmission.
- sur une période au plus égale à cinq ans, lorsqu'il y a une augmentation supérieure à 15 (quinze)% de l'indice TP01 base 2010, et ce dans les six mois qui suivent ces variations.

ARTICLE 1.5.6 MODIFICATION DES GARANTIES FINANCIERES

L'exploitant informe le préfet, dès qu'il en a connaissance, de tout changement de garant, de tout changement de formes de garanties financières ou encore de toutes modifications des modalités de constitution des garanties financières, ainsi que de tout changement des conditions d'exploitation conduisant à une modification du montant des garanties financières.

ARTICLE 1.5.7 ABSENCE DE GARANTIES FINANCIERES

Outre les sanctions rappelées à l'article L.516-1 du code de l'environnement, l'absence de garanties financières peut entraîner la suspension du fonctionnement des installations classées visées au présent arrêté, après mise en œuvre des modalités prévues à l'article L.171-8 de ce code. Conformément à l'article L.171-9 du même code, pendant la durée de la suspension, l'exploitant est tenu d'assurer à son personnel le paiement des salaires, indemnités et rémunérations de toute nature auxquels il avait droit jusqu'alors.

ARTICLE 1.5.8 APPEL DES GARANTIES FINANCIERES

En cas de défaillance de l'exploitant, le Préfet peut faire appel aux garanties financières :

- lors d'une intervention en cas d'accident ou de pollution mettant en cause directement ou indirectement les installations soumises à garanties financières ;
- pour la mise sous surveillance et le maintien en sécurité des installations soumises à garanties financières lors d'un événement exceptionnel susceptible d'affecter l'environnement ;
- pour la mise en sécurité de l'installation en application des dispositions mentionnées à l'article R. 512-39-1 (ou R.512-46-25 pour l'enregistrement) du code de l'environnement ;
- pour la remise en état du site suite à une pollution qui n'aurait pu être traitée avant la cessation d'activité.

Le préfet appelle et met en œuvre les garanties financières en cas de non-exécution des obligations ci-dessus :

- soit après mise en jeu de la mesure de consignation prévue à l'article L. 171-8 du code de l'environnement, c'est-à-dire lorsque l'arrêté de consignation et le titre de perception rendu exécutoire ont été adressés à l'exploitant mais qu'ils sont restés partiellement ou totalement infructueux ;
- soit en cas d'ouverture d'une procédure de liquidation judiciaire à l'encontre de l'exploitant ;
- soit en cas de disparition de l'exploitant personne morale par suite de sa liquidation amiable ou judiciaire ou du décès de l'exploitant personne physique.

ARTICLE 1.5.9 LEVEE DE L'OBLIGATION DE GARANTIES FINANCIERES

L'obligation de garanties financières est levée à la cessation d'exploitation des installations nécessitant la mise en place des garanties financières, et après que les travaux couverts par les garanties financières ont été normalement réalisés.

Ce retour à une situation normale est constaté, dans le cadre de la procédure de cessation d'activité prévue aux articles R.512-39-1 à R.512-39-3 par l'inspection des installations classées qui établit un procès-verbal constatant la réalisation des travaux.

L'obligation de garanties financières est levée par arrêté préfectoral après consultation des maires des communes intéressées.

En application de l'article R. 516-5 du code de l'environnement, le préfet peut demander la réalisation, aux frais de l'exploitant, d'une évaluation critique par un tiers expert des éléments techniques justifiant la levée de l'obligation de garanties financières.

CHAPITRE 1.6 MODIFICATIONS ET CESSATION D'ACTIVITES

ARTICLE 1.6.1 PORTER A CONNAISSANCE

Toute modification notable apportée aux activités, installations, ouvrages et travaux autorisés, à leurs modalités d'exploitation ou de mise en œuvre ainsi qu'aux autres équipements, installations et activités inclus dans l'autorisation doit être portée à la connaissance du préfet, avant sa réalisation, avec tous les éléments d'appréciation.

Est regardée comme substantielle la modification apportée à des activités, installations, ouvrages et travaux soumis à autorisation environnementale qui :

- 1° En constitue une extension devant faire l'objet d'une nouvelle évaluation environnementale en application du II de l'article R.122-2;
- 2° Ou atteint des seuils quantitatifs et des critères fixés par arrêté du ministre chargé de l'environnement ;
- 3° Ou est de nature à entraîner des dangers et inconvénients significatifs pour les intérêts mentionnés à l'article L. 181-3.

ARTICLE 1.6.2 MISE A JOUR DES ETUDES D'IMPACT ET DE DANGERS

Les études d'impact et de dangers sont actualisées à l'occasion de toute modification notable telle que prévue à l'article R 181-46 du code de l'environnement. Ces compléments sont systématiquement communiqués au Préfet qui pourra demander une analyse critique d'éléments du dossier justifiant des vérifications particulières, effectuée par un organisme extérieur expert dont le choix est soumis à son approbation. Tous les frais engagés à cette occasion sont supportés par l'exploitant.

ARTICLE 1.6.3 ÉQUIPEMENTS ABANDONNES

Les équipements abandonnés ne doivent pas être maintenus dans les installations. Toutefois, lorsque leur enlèvement est incompatible avec les conditions immédiates d'exploitation, des dispositions matérielles interdiront leur réutilisation afin de garantir leur mise en sécurité et la prévention des accidents.

ARTICLE 1.6.4 TRANSFERT SUR UN AUTRE EMPLACEMENT

Tout transfert sur un autre emplacement des installations visées sous l'article 1.2 du présent arrêté nécessite une nouvelle demande d'autorisation ou d'enregistrement ou déclaration.

ARTICLE 1.6.5 CHANGEMENT D'EXPLOITANT

Dans le cas où l'établissement change d'exploitant, le successeur fait la déclaration au Préfet dans le mois qui suit la prise en charge de l'exploitation.

ARTICLE 1.6.6 CESSATION D'ACTIVITE

Lorsqu'une installation classée est mise à l'arrêt définitif, l'exploitant notifie au préfet la date de cet arrêt trois mois au moins avant celui-ci.

La notification prévue ci-dessus indique les mesures prises ou prévues pour assurer, dès l'arrêt de l'exploitation, la mise en sécurité du site. Ces mesures comportent notamment :

- l'évacuation ou l'élimination des produits dangereux, et, pour les installations autres que les installations de stockage de déchets, celle des déchets présents sur le site ;
- des interdictions ou limitations d'accès au site ;
- la suppression des risques d'incendie et d'explosion ;
- la surveillance des effets de l'installation sur son environnement.

En outre, l'exploitant place le site de l'installation dans un état tel qu'il ne puisse porter atteinte aux intérêts mentionnés à l'article L. 511-1 et qu'il permette un usage futur du site déterminé selon les dispositions des articles R. 512-39-1 à R. 512-39-5 du code de l'environnement.

En outre, l'exploitant place le site de l'installation dans un état tel qu'il ne puisse porter atteinte aux intérêts mentionnés à l'article L. 511-1 et qu'il permette un usage futur déterminé conformément au premier alinéa du présent article, aux dispositions du code de l'environnement applicables à la date de cessation d'activité des installations et prenant en compte tant les dispositions de la section 1 du Livre V du Titre I du chapitre II du Code de l'Environnement, que celles de la section 8 du chapitre V du même titre et du même livre.

En application de l'article R. 515-75 du code de l'environnement, l'exploitant inclut dans le mémoire de notification prévu à l'article R. 512-39, une évaluation de l'état de pollution du sol et des eaux souterraines par les substances ou mélanges classés CLP. Ce mémoire est fourni par l'exploitant même si cet arrêt ne libère pas du terrain susceptible d'être affecté à un nouvel usage. Si l'installation a été, par rapport à l'état constaté dans le rapport de base mentionné au 3 du I de l'article R. 515-59 du code de l'environnement, à l'origine d'une pollution significative du sol et des eaux souterraines par des substances ou mélanges CLP, l'exploitant propose également dans ce mémoire de notification les mesures permettant la remise du site dans l'état au moins similaire à celui décrit dans le rapport de base. Cette remise en état doit également permettre un usage futur du site déterminé conformément aux articles R. 512-30 et R. 512-39-2. Le préfet fixe par arrêté les travaux et les mesures de surveillance nécessaires à cette remise en état.

CHAPITRE 1.7 REGLEMENTATION

ARTICLE 1.7.1 REGLEMENTATION APPLICABLE

Sans préjudice de la réglementation en vigueur, sont notamment applicables à l'établissement les prescriptions qui le concernent des textes cités ci-dessous (liste non exhaustive) :

| Dates | Textes |
|----------|--|
| 23/01/97 | Arrêté ministériel relatif à la limitation des bruits émis dans l'environnement par les installations classées pour la protection de l'environnement |
| 02/02/98 | Arrêté ministériel relatif aux prélèvements et à la consommation d'eau ainsi qu'aux émissions de toute nature des installations classées pour la protection de l'environnement soumises à autorisation |
| 29/07/05 | Arrêté ministériel modifié fixant le formulaire du bordereau de suivi des déchets dangereux mentionné à l'article 4 du décret n°2005-635 du 30 mai 2005 |
| 31/01/08 | Arrêté ministériel modifié relatif au registre et à la déclaration annuelle des émissions et des transferts de polluants et des déchets |
| 07/07/09 | Arrêté ministériel relatif aux modalités d'analyse dans l'air et dans l'eau dans les ICPE et aux normes de référence |
| 15/12/09 | Arrêté ministériel fixant certains seuils et critères mentionnés aux articles R. 512-33 « R. 512-46-23 » et R. 512-54 du code de l'environnement |
| 11/03/10 | Arrêté ministériel portant modalités d'agrément des laboratoires ou des organismes pour certains types de prélèvements et d'analyses à l'émission des substances dans l'atmosphère |
| 04/10/10 | Arrêté ministériel modifié relatif à la prévention des risques accidentels au sein des installations classées pour la protection de l'environnement soumises à autorisation |
| 27/10/11 | Arrêté ministériel portant modalités d'agrément des laboratoires effectuant des analyses dans le domaine de l'eau et des milieux aquatiques au titre du code de l'environnement |
| 29/02/12 | Arrêté ministériel modifié fixant le contenu des registres mentionnés aux articles R. 541-43 et R. 541-46 du code de l'environnement |
| 31/05/12 | Arrêté ministériel fixant la liste des installations classées soumises à l'obligation de constitution de garanties financières en application du 5° de l'article R. 516-1 du code de l'environnement |
| 10/03/97 | Arrêté ministériel relatif aux prescriptions générales applicables aux installations classées pour la protection de l'environnement soumises à déclaration sous la rubrique n° 4725 s'appliquent au dépôt d'oxygène. |
| 15/04/10 | Arrêté ministériel relatif aux prescriptions générales applicables aux stations-service soumises à déclaration sous la rubrique n° 1435 de la nomenclature des installations classées pour la protection de l'environnement s'appliquent à l'installation. |
| 28/04/14 | Arrêté ministériel relatif à la transmission des données de surveillance des émissions des installations classées pour la protection de l'environnement |

ARTICLE 1.7.2 RESPECT DES AUTRES LEGISLATIONS ET REGLEMENTATIONS

Les dispositions de cet arrêté préfectoral sont prises sans préjudice :

- des autres législations et réglementations applicables, et notamment le code minier, le code civil, le code de l'urbanisme, le code du travail et le code général des collectivités territoriales, la réglementation sur les équipements sous pression,
- des schémas, plans et autres documents d'orientation et de planification approuvés.

Les droits des tiers sont et demeurent expressément réservés.

Les dispositions du présent arrêté ne valent pas permis de construire.

TITRE 2 - GESTION DE L'ETABLISSEMENT

CHAPITRE 2.1 EXPLOITATION DES INSTALLATIONS

ARTICLE 2.1.1 OBJECTIFS GENERAUX

L'exploitant prend toutes les dispositions nécessaires dans la conception, l'aménagement, l'entretien et l'exploitation des installations pour :

- limiter le prélèvement et la consommation d'eau ;
- limiter les émissions de polluants dans l'environnement ;
- respecter les valeurs limites d'émissions pour les substances polluantes définies ci-après ;
- la gestion des effluents et déchets en fonction de leurs caractéristiques, ainsi que la réduction des quantités rejetées ;
- prévenir en toutes circonstances, l'émission, la dissémination ou le déversement, chroniques ou accidentels, directs ou indirects, de matières ou substances qui peuvent présenter des dangers ou inconvénients pour la commodité de voisinage, pour la santé, la sécurité, la salubrité publiques, pour l'agriculture, pour la protection de la nature, de l'environnement et des paysages, pour l'utilisation rationnelle de l'énergie ainsi que pour la conservation des sites et des monuments ainsi que des éléments du patrimoine archéologique.

ARTICLE 2.1.2 CONSIGNES D'EXPLOITATION

L'exploitant établit des consignes d'exploitation pour l'ensemble des installations comportant explicitement les vérifications à effectuer, en conditions d'exploitation normale, en périodes de démarrage, de dysfonctionnement ou d'arrêt momentané de façon à permettre en toutes circonstances le respect des dispositions du présent arrêté.

L'exploitation se fait sous la surveillance de personnes nommément désignées par l'exploitant et ayant une connaissance des dangers des produits stockés ou utilisés dans l'installation et des procédés mis en œuvre.

CHAPITRE 2.2 RESERVES DE PRODUITS OU MATIERES CONSOMMABLES

ARTICLE 2.2.1 RESERVES DE PRODUITS

L'établissement dispose de réserves suffisantes de produits ou matières consommables utilisés de manière courante ou occasionnelle pour assurer la protection de l'environnement tels que manches de filtre, produits de neutralisation, liquides inhibiteurs, produits absorbants...

CHAPITRE 2.3 INTEGRATION DANS LE PAYSAGE

ARTICLE 2.3.1 PROPRETE

L'exploitant prend les dispositions appropriées qui permettent d'intégrer l'installation dans le paysage. L'ensemble des installations est maintenu propre et entretenu en permanence.

L'exploitant prend les mesures nécessaires afin d'éviter la dispersion sur les voies publiques et les zones environnantes de poussières, papiers, boues, déchets... Des dispositifs de lavage automatique de roues, type rotoluve, sont mis en place et doivent être utilisés en tant que de besoin pour éviter les dépôts de boue sur la voie publique.

ARTICLE 2.3.2 CONDITIONS GENERALES D'EXPLOITATION

Les horaires d'ouverture, ainsi que les déchets admissibles dans l'établissement doivent être affichés à l'entrée du site. Une barrière interdit l'accès au site en dehors des heures d'ouverture. La vitesse doit être limitée par panneaux sur la voie d'accès depuis le CD935 jusqu'aux installations de l'établissement. L'exploitant prévoit des moyens physiques de ralentissement de la circulation sur cette voie.

Les abords de l'installation, placés sous le contrôle de l'exploitant sont aménagés et maintenus en bon état de propreté (peinture, poussières, envols...). Les émissaires de rejet et leur périphérie font l'objet d'un soin particulier (plantations, engazonnement...).

CHAPITRE 2.4 DANGER OU NUISANCE NON PREVENU

ARTICLE 2.4.1 DANGER OU NUISANCE NON PREVENU

Tout danger ou nuisance non susceptible d'être prévenu par les prescriptions du présent arrêté est immédiatement porté à la connaissance du Préfet par l'exploitant.

CHAPITRE 2.5 INCIDENTS OU ACCIDENTS

ARTICLE 2.5.1 DECLARATION ET RAPPORT

L'exploitant est tenu à déclarer dans les meilleurs délais à l'inspection des installations classées les accidents ou incidents survenus du fait du fonctionnement de son installation qui sont de nature à porter atteinte aux intérêts mentionnés à l'article L. 511-1 du code de l'environnement.

Un rapport d'accident ou, sur demande de l'inspection des installations classées, un rapport d'incident est transmis par l'exploitant à l'inspection des installations classées. Il précise notamment les circonstances et les causes de l'accident ou de l'incident, les effets sur les personnes et l'environnement, les mesures prises ou envisagées pour éviter un accident ou un incident similaire et pour en pallier les effets à moyen ou long terme.

Ce rapport est transmis sous 15 jours à l'inspection des installations classées.

CHAPITRE 2.6 RECAPITULATIF DES DOCUMENTS TENUS A LA DISPOSITION DE L'INSPECTION

ARTICLE 2.6.1 RECAPITULATIF DES DOCUMENTS TENUS A LA DISPOSITION DE L'INSPECTION

L'exploitant établit et tient à jour un dossier comportant les documents suivants :

- le dossier de demande d'autorisation initial, complété du dossier de Porter à connaissance déposé à la préfecture du Nord le 12 janvier 2017, lui-même complété le 27 juillet 2017
- les plans tenus à jour
- les récépissés de déclaration et les prescriptions générales, en cas d'installations soumises à déclaration non couvertes par un arrêté d'autorisation,
- les arrêtés préfectoraux associés aux enregistrements et les prescriptions générales ministérielles, en cas d'installations soumises à enregistrement non couvertes par un arrêté d'autorisation,
- les arrêtés préfectoraux relatifs aux installations soumises à autorisation, pris en application de la législation relative aux installations classées pour la protection de l'environnement,
- tous les documents, enregistrements, résultats de vérification et registres répertoriés dans le présent arrêté ; ces documents peuvent être informatisés, mais dans ce cas des dispositions doivent être prises pour la sauvegarde des données.

Le dossier est tenu en permanence à la disposition de l'inspection des installations classées sur le site.

Les documents visés dans le dernier alinéa ci-dessus sont tenus à la disposition de l'inspection des installations classées sur le site durant 5 années au minimum.

CHAPITRE 2.7 RECAPITULATIF DES DOCUMENTS A TRANSMETTRE A L'INSPECTION

ARTICLE 2.7.1 RECAPITULATIF DES DOCUMENTS A TRANSMETTRE A L'INSPECTION

L'exploitant transmet à l'inspection les documents suivants :

| Articles | Contrôles à effectuer | Périodicité du contrôle |
|-------------------------|--|---|
| Article 9.2.1 | Surveillance des émissions atmosphériques diffuses | Annuelle |
| Articles 9.2.2 et 9.2.3 | Relevé des compteurs | Journalière et hebdomadaire pour les relevés de compteurs |
| | Rejets aqueux | Annuelle pour les rejets aqueux |
| Article 9.2.4 | Surveillance de la qualité des eaux souterraines | Semestrielle |
| Article 9.2.5 | Suivi des déchets | Annuelle |
| Article 9.2.6 | Niveaux sonores | Tous les 3 ans |

| Articles | Documents à transmettre | Périodicités / échéances |
|---------------|---|--|
| Article 1.5.3 | Attestation de constitution de garanties financières | 3 mois avant la fin de la période , ou avant 6 mois suivant une augmentation de plus de 15% de la TP01 |
| Article 1.6.6 | Notification de mise à l'arrêt définitif | 3 mois avant la date de cessation d'activité |
| Article 4.3.2 | Etude de faisabilité pour la récupération des eaux pluviales de toitures | 6 mois après la date de notification du présent arrêté |
| Chapitre 9.2 | Résultats de la surveillance des émissions, des milieux, des déchets et des niveaux sonores | Dans le mois suivant la réception des résultats de mesures Pour les mesures relatives aux rejets aqueux, les résultats doivent être saisis impérativement sur la plate-forme informatisée GIDAF |
| Chapitre 9.4 | Bilans et rapports annuels Déclaration annuelle des émissions | Annuel (au plus tard le 31/03 de l'année n+1) Annuelle (GEREP : site de télédéclaration) |

TITRE 3 - PREVENTION DE LA POLLUTION ATMOSPHERIQUE

CHAPITRE 3.1 CONCEPTION DES INSTALLATIONS

ARTICLE 3.1.1. DISPOSITIONS GENERALES

L'exploitant prend toutes les dispositions nécessaires dans la conception, l'exploitation et l'entretien des installations de manière à limiter les émissions à l'atmosphère, y compris diffuses, notamment par la mise en œuvre de technologies propres, le développement de techniques de valorisation, la collecte sélective et le traitement des effluents en fonction de leurs caractéristiques et la réduction des quantités rejetées en optimisant notamment l'efficacité énergétique.

Sauf autorisation explicite, la dilution des effluents est interdite. En aucun cas elle ne doit constituer un moyen de respecter les valeurs limites

Les installations de traitement devront être conçues, exploitées et entretenues de manière à réduire à leur minimum les durées d'indisponibilité pendant lesquelles elles ne pourront assurer pleinement leur fonction.

Les installations de traitement d'effluents gazeux doivent être conçues, exploitées et entretenues de manière :

- à faire face aux variations de débit, température et composition des effluents,
- à réduire au minimum leur durée de dysfonctionnement et d'indisponibilité.

Les procédés de traitement non susceptibles de conduire à un transfert de pollution doivent être privilégiés pour l'épuration des effluents.

Les installations de traitement sont correctement entretenues. Les principaux paramètres permettant de s'assurer de leur bonne marche sont mesurés périodiquement et si besoin en continu avec asservissement à une alarme. Les résultats de ces mesures sont portés sur un registre éventuellement informatisé et tenus à la disposition de l'inspection des installations classées.

L'établissement dispose de réserves suffisantes de produits ou matières consommables utilisés de manière courante ou occasionnelle pour assurer la protection de l'environnement tels que manches de filtre, produits de neutralisation, liquides inhibiteurs...

Si une indisponibilité est susceptible de conduire à un dépassement des valeurs limites imposées, l'exploitant devra prendre les dispositions nécessaires pour réduire la pollution émise en réduisant ou en arrêtant les installations concernées.

Les consignes d'exploitation de l'ensemble des installations comportent explicitement les contrôles à effectuer, en marche normale et à la suite d'un arrêt pour travaux de modification ou d'entretien, de façon à permettre en toute circonstance le respect des dispositions du présent arrêté.

Le brûlage à l'air libre est interdit à l'exclusion des essais incendie. Dans ce cas, les produits brûlés sont identifiés en qualité et quantité.

ARTICLE 3.1.2. POLLUTIONS ACCIDENTELLES

Des dispositifs visibles de jour comme de nuit indiquant la direction du vent sont mis en place à proximité des installations susceptibles d'émettre des substances dangereuses en cas de fonctionnement anormal.

Les dispositions appropriées sont prises pour réduire la probabilité des émissions accidentelles et pour que les rejets correspondants ne présentent pas de dangers pour la santé et la sécurité publique. Les incidents ayant entraîné des rejets dans l'air non conforme ainsi que les causes de ces incidents et les remèdes apportés sont consignés dans un registre.

ARTICLE 3.1.3. ODEURS

Les dispositions nécessaires sont prises pour que l'établissement ne soit pas à l'origine de gaz odorants, susceptibles d'incommoder le voisinage, de nuire à la santé ou à la sécurité publique.

Les dispositions nécessaires sont prises pour éviter en toute circonstance l'apparition de conditions d'anaérobie dans des bassins de stockage ou de traitement ou dans des canaux à ciel ouvert. Les bassins, canaux, stockage et traitement des boues susceptibles d'émettre des odeurs sont couverts autant que possible et si besoin ventilés.

L'inspection des installations classées peut demander la réalisation d'une campagne d'évaluation de l'impact olfactif de l'installation afin de permettre une meilleure prévention des nuisances.

ARTICLE 3.1.4. VOIES DE CIRCULATION

Sans préjudice des règlements d'urbanisme, l'exploitant prend les dispositions nécessaires pour prévenir les envols de poussières et de matières diverses :

- les voies de circulation et aires de stationnement des véhicules sont aménagées (formes de pente, revêtement, etc.), et convenablement nettoyées,
- Les véhicules sortant de l'installation n'entraînent pas de dépôt de poussière ou de boue sur les voies de circulation. Pour cela des dispositions telles que le lavage des roues des véhicules doivent être prévues en cas de besoin,
- les surfaces où cela est possible sont engazonnées,
- des écrans de végétation seront mis en place sur le merlon périphérique dès que l'aménagement de celui-ci sera achevé.

Des dispositions équivalentes peuvent être prises en lieu et place de celles-ci.

ARTICLE 3.1.5. ÉMISSIONS DIFFUSES ET ENVOLS DE POUSSIÈRES

Les stockages de produits pulvérulents sont confinés (récipients, silos, bâtiments fermés) et les installations de manipulation, transvasement, transport de produits pulvérulents sont, sauf impossibilité technique démontrée, munies de dispositifs de capotage et d'aspiration permettant de réduire les envols de poussières. Si nécessaire, les dispositifs d'aspiration sont raccordés à une installation de dépoussiérage en vue de respecter les dispositions du présent arrêté. Les équipements et aménagements correspondants satisfont par ailleurs la prévention des risques d'incendie et d'explosion (événements pour les tours de séchage, les dépoussiéreurs...).

CHAPITRE 3.1 CONDITIONS DE REJET

ARTICLE 3.1.1 DISPOSITIONS GENERALES

Les poussières, gaz polluants ou odeurs sont, dans la mesure du possible, captés à la source et canalisés, sans préjudice des règles relatives à l'hygiène et à la sécurité des travailleurs.

Les points de rejet dans le milieu naturel doivent être en nombre aussi réduit que possible. Tout rejet non prévu au présent chapitre ou non conforme à ses dispositions est interdit. La dilution des rejets atmosphériques est interdite.

Les ouvrages de rejet doivent permettre une bonne diffusion dans le milieu récepteur.

Les rejets à l'atmosphère sont, dans toute la mesure du possible, collectés et évacués, après traitement éventuel, par l'intermédiaire de cheminées pour permettre une bonne diffusion des rejets. L'emplacement de ces conduits est tel qu'il ne peut y avoir à aucun moment siphonnage des effluents rejetés dans les conduits ou prises d'air avoisinant. La forme des conduits, notamment dans leur partie la plus proche du débouché à l'atmosphère, est conçue de façon à favoriser au maximum l'ascension des gaz dans l'atmosphère. La partie terminale de la cheminée peut comporter un convergent réalisé suivant les règles de l'art lorsque la vitesse d'éjection est plus élevée que la vitesse choisie pour les gaz dans la cheminée. Les contours des conduits ne présentent pas de point anguleux et la variation de la section des conduits au voisinage du débouché est continue et lente.

Les poussières, gaz polluants ou odeurs sont, dans la mesure du possible, captés à la source et canalisés, sans préjudice des règles relatives à l'hygiène et à la sécurité des travailleurs.

Les conduits d'évacuation des effluents atmosphériques nécessitant un suivi, dont les points de rejet sont repris ci-après, doivent être aménagés (plate-forme de mesure, orifices, fluides de fonctionnement, emplacement des appareils, longueur droite pour la mesure des particules) de manière à permettre des mesures représentatives des émissions de polluants à l'atmosphère. En particulier les dispositions des normes NF 44-052 et EN 13284-1, ou toute autre norme européenne ou internationale équivalente en vigueur à la date d'application du présent arrêté, sont respectées.

Ces points doivent être aménagés de manière à être aisément accessibles et permettre des interventions en toute sécurité. Toutes les dispositions doivent également être prises pour faciliter l'intervention d'organismes extérieurs à la demande de l'inspection des installations classées.

ARTICLE 3.1.2 RESPECT DES MEILLEURES TECHNIQUES DISPONIBLES POUR LIMITER LES EMISSIONS DE POUSSIÈRES

L'exploitant s'efforcera, autant que faire se peut, de mettre en place les Meilleures Techniques Disponibles afin de limiter les émissions de poussières, telles que:

- limitation de la hauteur de chute des produits, substances et déchets manipulés sur le site, susceptibles d'engendrer des envols ;
- pulvérisation d'eau, de préférence issue d'un recyclage, pour contenir la poussière ;
- limitation de la hauteur des tas de matières et maîtrise de leur forme générale pour éviter leur prise au vent ;
- création de coupe-vents naturels, merlons de terre ou plantations d'herbes hautes et d'arbres à feuilles persistantes dans les zones dégagées afin de capter et d'absorber les poussières sans dommage à long terme ;
- aspersion d'eau sur les tas de déchets et les stocks de laitiers ;
- humidification des voies de circulation par pulvérisation d'eau, de préférence issue d'un recyclage ;
- bâchage des véhicules de transport.

TITRE 4 - PROTECTION DES RESSOURCES EN EAUX ET DES MILIEUX AQUATIQUES

L'implantation et le fonctionnement de l'installation est compatible avec les objectifs de qualité et de quantité des eaux visés au IV de l'article L. 212-1 du code de l'environnement. Elle respecte les dispositions du schéma directeur d'aménagement et de gestion des eaux et du schéma d'aménagement et de gestion des eaux.

La conception et l'exploitation de l'installation permettent de limiter la consommation d'eau et les flux polluants.

CHAPITRE 4.1 PRELEVEMENTS ET CONSOMMATIONS D'EAU

ARTICLE 4.1.1 ORIGINE DES APPROVISIONNEMENTS EN EAU

L'exploitant prend toutes les dispositions nécessaires dans la conception et l'exploitation des installations pour limiter les flux d'eau. Notamment la réfrigération en circuit ouvert est interdite excepté pour le refroidissement des laitiers provenant d'ASCOVAL. Ce refroidissement ne sera cependant pas effectué avec de l'eau du réseau public, mais exclusivement avec de l'eau usée traitée issue de la station d'épuration ASCOVAL.

Les installations de prélèvement d'eau de toutes origines sont munies de dispositifs de mesure totalisateurs de la quantité d'eau prélevée. Ce dispositif est relevé hebdomadairement. Ces résultats sont portés sur un registre éventuellement informatisé et consultable par l'inspection des installations classées.

Les prélèvements d'eau dans le milieu qui ne s'avèrent pas liés à la lutte contre un incendie ou aux exercices de secours, sont autorisés dans les quantités suivantes :

| Origine de la ressource | Nom de la masse d'eau ou de la commune du réseau | Code national de la masse d'eau (compatible SANDRE) (si prélèvement dans une masse d'eau) | Prélèvement maximal annuel (*) (m ³ /an) | Débit maximal | |
|-------------------------|--|--|---|-----------------------------|-------------------------------------|
| | | | | Horaire (m ³ /h) | Journalier (m ³ /j) (**) |
| Eau industrielle | eau usée traitée issue de la station d'épuration ASCOVAL | | 40000 | 100 | 250 |
| Réseau d'eau public | Saint Saulve | AG 007 | 500 | 1 | 5 |

ARTICLE 4.1.2 PROTECTION DES RESEAUX D'EAU POTABLE ET DES MILIEUX DE PRELEVEMENT

Article 4.1.2.1 Protection des eaux d'alimentation

Un ou plusieurs réservoirs de coupure ou bacs de disconnexion ou tout autre équipement présentant des garanties équivalentes sont installés afin d'isoler les réseaux d'eaux industrielles et pour éviter des retours de substances dans les réseaux d'adduction d'eau publique ou dans les milieux de prélèvement.

Article 4.1.2.2. Prélèvement d'eau en nappe par forage

La réalisation de tout nouveau forage ou la mise hors service d'un forage est portée à la connaissance du préfet avec tous les éléments d'appréciation de l'impact hydrogéologique.

Les prélèvements d'eau en nappe par forage dont l'usage est destiné directement ou indirectement à la consommation humaine en eau font l'objet, avant leur mise en service, d'une autorisation au titre du Code de la Santé Publique (article R. 1321 et suivants). Ils ne pourront pas être utilisés pour un usage sanitaire préalablement à l'obtention de cette autorisation.

CHAPITRE 4.2 COLLECTE DES EFFLUENTS LIQUIDES

ARTICLE 4.2.1 DISPOSITIONS GENERALES

Tous les effluents aqueux sont canalisés. Tout rejet d'effluent liquide non prévu à l'article 4.3.1 ou non conforme aux dispositions du chapitre 4.3 est interdit.

À l'exception des cas accidentels où la sécurité des personnes ou des installations serait compromise, il est interdit d'établir des liaisons directes entre les réseaux de collecte des effluents devant subir un traitement ou être détruits et le milieu récepteur.

Les procédés de traitement non susceptibles de conduire à un transfert de pollution sont privilégiés pour l'épuration des effluents.

ARTICLE 4.2.2 PLAN DES RESEAUX

Un schéma de tous les réseaux et un plan des égouts sont établis par l'exploitant, régulièrement mis à jour, notamment après chaque modification notable, et datés. Ils sont tenus à la disposition de l'inspection des installations classées ainsi que des services d'incendie et de secours.

Le plan des réseaux d'alimentation et de collecte fait notamment apparaître :

- l'origine et la distribution de l'eau d'alimentation,
- les dispositifs de protection de l'alimentation (bac de disconnexion, implantation des disconnecteurs ou tout autre dispositif permettant un isolement avec la distribution alimentaire, ...)
- les secteurs collectés et les réseaux associés
- les ouvrages de toutes sortes (vannes, compteurs...)
- les ouvrages d'épuration interne avec leurs points de contrôle et les points de rejet de toute nature (interne ou au milieu).

ARTICLE 4.2.3 ENTRETIEN ET SURVEILLANCE

Les réseaux de collecte des effluents sont conçus et aménagés de manière à être curables, étanches et résister dans le temps aux actions physiques et chimiques des effluents ou produits susceptibles d'y transiter.

L'exploitant s'assure par des contrôles appropriés et préventifs de leur bon état et de leur étanchéité.

Les différentes tuyauteries accessibles sont repérées conformément aux règles en vigueur.

ARTICLE 4.2.4 PROTECTION DES RESEAUX INTERNES A L'ETABLISSEMENT

Les effluents aqueux rejetés par les installations ne sont pas susceptibles de dégrader les réseaux d'égouts ou de dégager des produits toxiques ou inflammables dans ces égouts, éventuellement par mélange avec d'autres effluents.

ARTICLE 4.2.4.1 Protection contre des risques spécifiques

Les collecteurs véhiculant des eaux polluées par des liquides inflammables ou susceptibles de l'être, sont équipés d'une protection efficace contre le danger de propagation de flammes.

Par les réseaux d'assainissement de l'établissement ne transite aucun effluent issu d'un réseau collectif externe ou d'un autre site industriel.

ARTICLE 4.2.4.2. ISOLEMENT AVEC LES MILIEUX

Un système permet l'isolement des réseaux d'assainissement de l'établissement par rapport à l'extérieur. Ce dispositif est maintenu en état de marche, signalé et actionnable en toute circonstance localement et/ou à partir d'un poste de commande. Son entretien préventif et sa mise en fonctionnement sont définis par consigne.

CHAPITRE 4.3 TYPES D'EFFLUENTS, LEURS OUVRAGES D'EPURATION ET LEURS CARACTERISTIQUES DE REJET AU MILIEU

ARTICLE 4.3.1 IDENTIFICATION DES EFFLUENTS

L'exploitant est en mesure de distinguer les différentes catégories d'effluents suivants :

- eaux pluviales de toitures non susceptibles d'être polluées (bâtiments administratifs et ancien et nouvel ateliers : 1023 m²) ;
- eaux pluviales de ruissellement et eaux industrielles de lavage des engins (aire de dépôtage, aire de lavage et aire devant l'atelier : 569 m²)
- eaux domestiques (eaux vannes, des lavabos et douches).

ARTICLE 4.3.2 COLLECTE DES EFFLUENTS

Les effluents pollués ne contiennent pas de substances de nature à gêner le bon fonctionnement des ouvrages de traitement.

La dilution des effluents est interdite. En aucun cas elle ne doit constituer un moyen de respecter les valeurs seuils de rejets fixées par le présent arrêté. Il est interdit d'abaisser les concentrations en substances polluantes des rejets par simples dilutions autres que celles résultant du rassemblement des effluents normaux de l'établissement ou celles nécessaires à la bonne marche des installations de traitement.

Les rejets directs ou indirects d'effluents dans les nappes d'eaux souterraines ou vers les milieux de surface non visés par le présent arrêté sont interdits.

L'exploitant étudiera la possibilité de récupération des eaux pluviales de toitures en vue d'une utilisation industrielle (lavage des engins). Une étude de faisabilité en ce sens devra être remise dans les 6 mois suivant la notification du présent arrêté, accompagnée des délais prévisionnels de réalisation des travaux.

ARTICLE 4.3.3. GESTION DES OUVRAGES : CONCEPTION, DYSFONCTIONNEMENT

La conception et la performance des installations de traitement (ou de pré-traitement) des effluents aqueux permettent de respecter les valeurs limites imposées au rejet par le présent arrêté. Elles sont entretenues, exploitées et surveillées de manière à réduire au minimum les durées d'indisponibilité ou à faire face aux variations des caractéristiques des effluents bruts (débit, température, composition...) y compris à l'occasion du démarrage ou d'arrêt des installations.

Si une indisponibilité ou un dysfonctionnement des installations de traitement est susceptible de conduire à un dépassement des valeurs limites imposées par le présent arrêté, l'exploitant prend les dispositions nécessaires pour réduire la pollution émise en limitant ou en arrêtant si besoin les fabrications concernées. A cet effet, une capacité de stockage tampon de 10 m³ sera installée de façon à pouvoir retenir les eaux pluviales de ruissellement et les eaux industrielles en cas de besoin avant de les renvoyer dans les installations de traitement dès que leur fonctionnement normal aura été rétabli.

Les dispositions nécessaires doivent être prises pour limiter les odeurs provenant du traitement des effluents ou dans les canaux à ciel ouvert (conditions anaérobies notamment).

ARTICLE 4.3.4 ENTRETIEN ET CONDUITE DES INSTALLATIONS DE TRAITEMENT

Les principaux paramètres permettant de s'assurer de la bonne marche des installations de traitement des eaux polluées sont mesurés périodiquement et portés sur un registre.

La conduite des installations est confiée à un personnel compétent disposant d'une formation initiale et continue.

Un registre spécial est tenu sur lequel sont notés les incidents de fonctionnement des dispositifs de collecte, de traitement, de recyclage ou de rejet des eaux, les dispositions prises pour y remédier et les résultats des mesures et contrôles de la qualité des rejets auxquels il a été procédé.

Les eaux pluviales susceptibles d'être polluées, notamment par ruissellement sur des aires de stationnement, de chargement et déchargement, sont collectées par un réseau spécifique et traitées par un ou plusieurs dispositifs de traitement adéquat permettant de traiter les polluants en présence.

Ces dispositifs de traitement sont conformes aux normes en vigueur. Ils sont nettoyés par une société habilitée lorsque le volume des boues atteint 2/3 de la hauteur utile de l'équipement et dans tous les cas au moins une fois par an. Ce nettoyage consiste en la vidange des hydrocarbures et des boues, et en la vérification du bon fonctionnement de l'obturateur.

Les fiches de suivi du nettoyage des décanteurs-séparateurs d'hydrocarbures, l'attestation de conformité à la norme en vigueur ainsi que les bordereaux de traitement des déchets détruits ou retraités sont tenus à la disposition de l'inspection des installations classées.

ARTICLE 4.3.5 LOCALISATION DES POINTS DE REJET

Les réseaux de collecte des effluents générés par l'établissement aboutissent au point de rejet qui présente les caractéristiques suivantes :

| Point de rejet vers le milieu récepteur codifié par le présent arrêté | N°1 |
|--|--|
| Coordonnées PK | 27.375 rive droite |
| Nature des effluents | eaux pluviales de toitures et de ruissellement |
| Exutoire du rejet | ESCAUT canalisé |
| Milieu naturel récepteur ou Station de traitement collective | CODE SANDRE AR 20 |
| Conditions de raccordement | autorisation de rejet |

Article 4.3.5.1 Repères internes

Les eaux pluviales de ruissellement doivent transiter par un bassin étanche de 10 m³ avant traitement dans un débourbeur-déshuileur capable d'absorber les débits maxima engendrés par une pluie vingtenale.

Les eaux pluviales de toitures seront rejetées directement sans transiter par le débourbeur-déshuileur susvisé.

Les eaux pluviales de ruissellement et les eaux pluviales de toitures seront rejetées dans le milieu naturel (ESCAUT canalisé) par le même émissaire de rejet.

Article 4.3.5.2. Conception

Les dispositifs de rejet des effluents liquides sont aménagés de manière à :

- réduire autant que possible la perturbation apportée au milieu récepteur, aux abords du point de rejet, en fonction de l'utilisation de l'eau à proximité immédiate et à l'aval de celui-ci,
- ne pas gêner la navigation .

Ils doivent, en outre, permettre une bonne diffusion des effluents dans le milieu récepteur.

En cas d'occupation du domaine public, une convention sera passée avec le service de l'Etat compétent.

Article 4.3.5.3. Aménagement

4.3.5.3.1 Aménagement des points de prélèvements

Sur l'ouvrage de rejet d'effluents liquides désigné ci-dessus est prévu un point de prélèvement d'échantillons et des points de mesure (débit, température, concentration en polluant...).

Ces points sont aménagés de manière à être aisément accessibles et permettre des interventions en toute sécurité. Toutes les dispositions doivent également être prises pour faciliter les interventions d'organismes extérieurs à la demande de l'inspection des installations classées.

Les agents des services publics, notamment ceux chargés de la Police des eaux, doivent avoir libre accès aux dispositifs de prélèvement qui équipent les ouvrages de rejet vers le milieu récepteur.

4.3.5.3.2 Section de mesure

Ces points sont implantés dans une section dont les caractéristiques (rectitude de la conduite à l'amont, qualité des parois, régime d'écoulement) permettent de réaliser des mesures représentatives de manière à ce que la vitesse n'y soit pas sensiblement ralentie par des seuils ou obstacles situés à l'aval et que l'effluent soit suffisamment homogène.

ARTICLE 4.3.6 CARACTERISTIQUES GENERALES DE L'ENSEMBLE DES REJETS

Les effluents rejetés doivent être exempts :

- de matières flottantes,
- de produits susceptibles de dégager, en égout ou dans le milieu naturel, directement ou indirectement, des gaz ou vapeurs toxiques, inflammables ou odorantes,
- de tout produit susceptible de nuire à la conservation des ouvrages, ainsi que des matières déposables ou précipitables qui, directement ou indirectement, sont susceptibles d'entraver le bon fonctionnement des ouvrages.

Les effluents doivent également respecter les caractéristiques suivantes :

- Température : 30 °C
- pH : compris entre 5,5 et 8,5
- Couleur : modification de la coloration du milieu récepteur mesurée en un point représentatif de la zone de mélange inférieure à 100 mg Pt/l.

ARTICLE 4.3.7 GESTION DES EAUX POLLUEES ET DES EAUX RESIDUAIRES INTERNE A L'ETABLISSEMENT

Les réseaux de collecte sont conçus pour évacuer séparément chacune des diverses catégories d'eaux polluées issues des activités ou sortant des ouvrages d'épuration interne vers les traitements appropriés avant d'être évacuées vers le milieu récepteur autorisé à les recevoir.

ARTICLE 4.3.8 VALEURS LIMITES D'EMISSION DES EAUX RESIDUAIRES AVANT REJET DANS LE MILIEU NATUREL OU DANS UNE STATION D'EPURATION COLLECTIVE

Pour les effluents aqueux et sauf dispositions contraires, les valeurs limites s'imposent à des prélèvements, mesures ou analyses moyens réalisés sur 24 heures.

Dans le cas de prélèvements instantanés, aucun résultat de mesure ne dépasse le double de la valeur limite prescrite.

Article 4.3.8.1 Rejets dans le milieu naturel

L'exploitant est tenu de respecter, avant rejet des eaux résiduaires dans le milieu récepteur considéré, les valeurs limites en concentration et flux ci-dessous définies.

Référence du rejet vers le milieu récepteur : n°1

| Paramètre | Code SANDRE | Rejet n°1 | |
|------------------|-------------|-----------------------------------|--|
| | | Concentration maximale (mg/l) (*) | Concentration en moyenne journalière (mg/l) (**) |
| MES | 1305 | 50 | 30 |
| DCO | 1314 | 80 | 40 |
| DBO ₅ | 1313 | 20 | 10 |
| HC totaux | 6464 | 10 | 5 |
| Métaux totaux | 44 | 5 | 5 |

(*) la concentration maximale est mesurée sur la base d'un prélèvement instantané (d'une durée minimale représentative).

(**) la concentration moyenne journalière est la plus faible des deux valeurs suivantes :

- la VLE (valeur réglementaire issue de l'AM sectoriel, NEA-MTD ou de l'AM 2/02/98)
- la concentration retenue pour la calcul du flux admissible par la masse d'eau

Le débit de fuite maximal des eaux pluviales vers le milieu naturel est de 2 l/s/ha, soit 1,2 m³/h.

Article 4.3.8.2 Compatibilité avec les objectifs de qualité du milieu

Le fonctionnement de l'installation est compatible avec les objectifs de qualité et de quantité des eaux visés au IV de l'article L. 212-1 du code de l'environnement.

Les valeurs limites d'émissions prescrites permettent le respect, dans le milieu hors zone de mélange, des normes de qualité environnementales définies par l'arrêté du 20 avril 2005 susvisé complété par l'arrêté du 25 janvier 2010 susvisé.

L'exploitant est responsable du dimensionnement de la zone de mélange associée à son ou ses points de rejets.

ARTICLE 4.3.9 VALEURS LIMITES D'EMISSION DES EAUX DOMESTIQUES

Les eaux domestiques sont traitées en assainissement non collectif conformément aux règlements en vigueur. L'exploitant doit se soumettre aux contrôles périodiques effectués par l'Etablissement Public de Compétence Intercommunale (EPCI) en charge de la bonne gestion du traitement des eaux usées domestiques sur le territoire de la commune de Saint Saulve.

ARTICLE 4.3.10 EAUX PLUVIALES SUSCEPTIBLES D'ETRE POLLUEES

Les eaux pluviales polluées et collectées dans les installations sont éliminées vers les filières de traitement des déchets appropriées. En l'absence de pollution préalablement caractérisée, elles pourront être évacuées vers le milieu récepteur dans les limites autorisées par le présent arrêté.

Il est interdit d'établir des liaisons directes entre les réseaux de collecte des eaux pluviales et les réseaux de collecte des effluents pollués ou susceptibles d'être pollués.

TITRE 5 - DECHETS

CHAPITRE 5.1 DECHETS ENTRANTS

ARTICLE 5.1.1 PROCEDURE D'ADMISSION

Les déchets admissibles sont les déchets tels que définis à l'article 1.2.3 du présent arrêté.

L'admission de déchets radioactifs est interdite. Pour les déchets susceptibles d'émettre des rayonnements ionisants, une information préalable est délivrée par le producteur initial du déchet comportant notamment les résultats de la mesure de l'intensité de ces rayonnements.

Tous les déchets entrant sur le site, hors déchets provenant d'ASCOVAL, doivent faire l'objet d'un contrôle de non radioactivité conformément aux dispositions du chapitre 7.7 du présent arrêté.

La liste des déchets reçus est affichée à l'entrée de l'installation. Elle est également enregistrée sous format informatique de façon à détecter très rapidement les déchets non admissibles. Cette liste mentionne, pour chaque déchet reçu, le code et le libellé du déchet au regard de la nomenclature définie à l'article R. 541-8 du code de l'environnement. Les déchets non listés ne sont pas admis sur le site.

L'installation est équipée d'un moyen de pesée et chaque apport de déchets fait l'objet d'un mesurage préalablement à l'admission.

Avant réception d'un déchet, une information préalable doit être communiquée à l'exploitant par le déposant, indiquant le type et la quantité de déchets livrés.

ARTICLE 5.1.2 REGISTRE D'ADMISSION- REFUS

L'exploitant établit et tient à jour un registre où sont consignés tous les déchets reçus sur le site.

Pour chaque chargement, le registre des déchets entrants contient les informations suivantes :

- la date de réception ;
- le nom et l'adresse du détenteur des déchets ;
- la nature et la quantité de chaque déchet reçu (code et libellé du déchet entrant au regard de la nomenclature définie à l'article R. 541-8 du code de l'environnement) ;
- le numéro du ou des bordereaux de suivi des déchets entrants (le cas échéant)
- l'identité du transporteur des déchets et, le cas échéant, son numéro de récépissé conformément à l'article R. 541-51 du code de l'environnement (pour les déchets autres que ceux provenant du site ASCOVAL collectés par PHOENIX SERVICES FRANCE) ;
- le numéro d'immatriculation du véhicule ;
- l'opération devant être subie par les déchets dans l'installation.

Dans le cas de refus d'admission de déchets, le registre sera complété avec les informations suivantes :

- la raison du refus des déchets ;
- la destination finale envisagée par le détenteur ou le transporteur pour les déchets en cause.

L'exploitant informe sans délai l'inspection de l'environnement des refus de déchets qu'il est amené à faire dans ce cadre. Cette information doit comporter les éléments suivants :

- la date du refus,
- les coordonnées du maître d'ouvrage, propriétaire ou détenteur des déchets,
- le nom de l'entreprise de travaux (si besoin),
- la nature du déchet,
- les références du transporteur,
- la quantité de déchets,
- le motif du refus,
- les modalités de retour du déchet et les références du destinataire.

L'original du bordereau de refus est remis au chauffeur du véhicule en cause et une copie est adressée à l'inspection de l'environnement.

ARTICLE 5.1.3 PRISE EN CHARGE

L'exploitant doit remettre au producteur des déchets, hors déchets provenant d'ASCOVAL, un bon de prise en charge des déchets entrants. Ce bon mentionne les informations listées sur le registre des déchets entrants définies à l'article 554.1.2. ci-dessus.

ARTICLE 5.1.4 RECEPTION

L'installation comporte une aire d'attente, à l'intérieur du site.

Les déchets, hors déchets provenant d'ASCOVAL, ne peuvent pas être réceptionnés en dehors des heures d'ouverture de l'installation.

ARTICLE 5.1.5 STOCKAGE SUR SITE

Les déchets doivent être stockés dans des conditions prévenant les risques de pollution (prévention des envols, des ruissellements, des infiltrations dans le sol, des odeurs...).

La durée moyenne de stockage des déchets en attente de valorisation / recyclage ne dépasse pas trois ans. Les déchets destinés à être éliminés dans une unité externe ne doivent pas subsister sur le site plus d'un an.

Les aires de réception, d'entreposage, de tri, de transit et de regroupement des déchets doivent être distinctes et clairement repérées. Elles doivent être aménagées et disposées conformément aux plans et descriptifs joints au dossier de Porter à connaissance déposé à la préfecture du Nord le 12 janvier 2017 et, notamment, à la figure 49 (affectation au sol des stockages de Phoenix Services). L'entreposage est effectué de manière à ce que toutes les voies et issues de secours soient dégagées.

ARTICLE 5.1.6 OPERATIONS DE TRI ET REGROUPEMENT

Les déchets triés sont entreposés afin de prévenir les risques de mélange.

CHAPITRE 5.2 DECHETS SORTANTS

ARTICLE 5.2.1. LIMITATION DE LA PRODUCTION DE DECHETS

L'exploitant prend toutes les dispositions nécessaires dans la conception, l'aménagement, et l'exploitation de ses installations pour :

- en priorité, prévenir et réduire la production et la nocivité des déchets, notamment en agissant sur la conception, la fabrication et la distribution des substances et produits et en favorisant le réemploi, diminuer les incidences globales de l'utilisation des ressources et améliorer l'efficacité de leur utilisation ;
- assurer une bonne gestion des déchets de son entreprise en privilégiant, dans l'ordre :
 - a) la préparation en vue de la réutilisation ;
 - b) le recyclage ;
 - c) toute autre valorisation, notamment la valorisation énergétique ;
 - d) l'élimination.

Cet ordre de priorité peut être modifié si cela se justifie compte tenu des effets sur l'environnement et la santé humaine, et des conditions techniques et économiques. L'exploitant tient alors les justifications nécessaires à disposition de l'inspection des installations classées.

ARTICLE 5.2.2. SEPARATION DES DECHETS

L'exploitant effectue à l'intérieur de son établissement la séparation des déchets (dangereux ou non) de façon à assurer leur orientation dans les filières autorisées adaptées à leur nature et à leur dangerosité. Les déchets dangereux sont définis par l'article R. 541-8 du code de l'environnement.

Les huiles usagées sont gérées conformément aux articles R. 543-3 à R. 543-15 et R. 543-40 du code de l'environnement. Dans l'attente de leur ramassage, elles sont stockées dans des réservoirs étanches et dans des conditions de séparation satisfaisantes, évitant notamment les mélanges avec de l'eau ou tout autre déchet non huileux ou contaminé par des PCB.

Les déchets d'emballages industriels sont gérés dans les conditions des articles R. 543-66 à R. 543-72 du code de l'environnement.

Les piles et accumulateurs usagés sont gérés conformément aux dispositions de l'article R. 543-131 du code de l'environnement.

Les pneumatiques usagés sont gérés conformément aux dispositions de l'article R. 543-137 à R. 543-151 du code de l'environnement ; ils sont remis à des opérateurs agréés (collecteurs ou exploitants d'installations d'élimination) ou aux professionnels qui utilisent ces déchets pour des travaux publics, de remblaiement, de génie civil ou pour l'ensilage.

Les déchets d'équipements électriques et électroniques sont enlevés et traités selon les dispositions des articles R. 543-195 à R. 543-201 du code de l'environnement.

ARTICLE 5.2.3. CONCEPTION ET EXPLOITATION DES INSTALLATIONS D'ENTREPOSAGE INTERNES DES DECHETS

Les déchets produits, entreposés dans l'établissement, avant leur orientation dans une filière adaptée, le sont dans des conditions ne présentant pas de risques de pollution (prévention d'un lessivage par des eaux météoriques, d'une pollution des eaux superficielles et souterraines, des envols et des odeurs) pour les populations avoisinantes et l'environnement.

En particulier, les aires d'entreposage de déchets susceptibles de contenir des produits polluants sont réalisées sur des aires étanches et aménagées pour la récupération des éventuels liquides épandus et des eaux météoriques souillées.

La quantité de déchets entreposés sur le site ne dépasse pas les quantités suivantes :

| Désignation des déchets | Quantité maximale présente sur site (en t) |
|--|--|
| Déchets d'huiles, batteries, filtres à huile | 10 |
| DIB, bandes transporteuses | 5 |
| Laitiers de poches | 120 000 |
| Laitiers de fours | 50 000 |
| Déchets de répartiteurs | 20 000 |
| Battitures | 500 |
| Réfractaires | 40 000 |
| Limaille et chutes de métaux ferreux | 10 000 |

ARTICLE 5.2.4. DECHETS GERES A L'EXTERIEUR DE L'ETABLISSEMENT

L'exploitant oriente les déchets produits dans des filières propres à garantir les intérêts visés à l'article L. 511-1 et L. 541-1 du code de l'environnement.

Il s'assure que la personne à qui il remet les déchets est autorisée à les prendre en charge et que les installations destinataires des déchets sont régulièrement autorisées à cet effet.

Il en est de même pour les déchets valorisés en travaux publics. Il s'assure que ceux-ci sont bien utilisés conformément aux recommandations et guides réglementaires en vigueur.

Il fait en sorte de limiter le transport des déchets en distance et en volume.

ARTICLE 5.2.5. DECHETS GERES A L'INTERIEUR DE L'ETABLISSEMENT

À l'exception des installations spécifiquement autorisées, tout autre traitement de déchets dans l'enceinte de l'établissement est interdit.

Le mélange de déchets dangereux de catégories différentes, le mélange de déchets dangereux avec des déchets non dangereux et le mélange de déchets dangereux avec des substances, matières ou produits qui ne sont pas des déchets sont interdits.

ARTICLE 5.2.6. TRANSPORT

L'exploitant tient un registre chronologique où sont consignés tous les déchets sortant. Le contenu minimal des informations du registre est fixé en référence à l'arrêté du 29 février 2012 fixant le contenu des registres mentionnés aux articles R. 541-43 et R. 541-46 du code de l'environnement.

Chaque lot de déchets dangereux expédié vers l'extérieur est accompagné du bordereau de suivi défini à l'article R. 541-45 du code de l'environnement. Les bordereaux et justificatifs correspondants sont tenus à la disposition de l'inspection des installations classées sur le site durant 5 années au minimum.

Les opérations de transport de déchets (dangereux ou non) respectent les dispositions des articles R. 541-49 à R. 541-64 et R. 541-79 du code de l'environnement relatifs à la collecte, au transport, au négoce et au courtage de déchets. La liste mise à jour des transporteurs utilisés par l'exploitant, est tenue à la disposition de l'inspection des installations classées.

L'importation ou l'exportation de déchets (dangereux ou non) ne peut être réalisée qu'en application du règlement (CE) n° 1013/2006 du Parlement européen et du Conseil du 14 juin 2006 concernant les transferts de déchets.

ARTICLE 5.2.7. DECHETS PRODUITS PAR L'ETABLISSEMENT

Les principaux déchets générés par le fonctionnement normal des installations sont les suivantes :

| Type de déchets | Code des déchets | Nature des déchets |
|-----------------------|------------------|--------------------------------------|
| Déchets non dangereux | 10 02 01 | laitiers d'aciéries |
| | 10 02 02 | laitiers non traités |
| | 10 02 10 | battitures |
| | 12 01 01 | limaille et chutes de métaux ferreux |
| | 16 11 04 | réfractaires |
| | 17 04 05 | fer et acier |
| | 17 04 07 | métaux en mélange |
| | 07 02 99 | bandes transporteuses usagées |
| | 20 01 01 | papier et carton |
| Déchets dangereux | 20 03 01 | déchets ménagers |
| | 13 02 08* | huiles moteur |
| | 16 06 01* | batteries |
| | 16 01 07* | filtres à huile |
| | 13 05 03* | boues de séparateur hydrocarbures |

TITRE 6 - PREVENTION DES NUISANCES SONORES, DES VIBRATIONS ET DES EMISSIONS LUMINEUSES

CHAPITRE 6.1 DISPOSITIONS GENERALES

ARTICLE 6.1.1 AMENAGEMENTS

L'installation est construite, équipée et exploitée de façon que son fonctionnement ne puisse être à l'origine de bruits transmis par voie aérienne ou solidienne, de vibrations mécaniques susceptibles de compromettre la santé ou la sécurité du voisinage ou de constituer une nuisance pour celle-ci.

Les prescriptions de l'arrêté ministériel du 23 janvier 1997 modifié relatif à la limitation des bruits émis dans l'environnement par les installations relevant du livre V titre I du Code de l'Environnement, ainsi que les règles techniques annexées à la circulaire du 23 juillet 1986 relative aux vibrations mécaniques émises dans l'environnement par les installations classées sont applicables.

Les mesures du niveau de bruit et de l'émergence sont effectuées selon la méthode définie en annexe de l'arrêté du 23 janvier 1997. Ces mesures sont effectuées par un organisme qualifié dans des conditions représentatives du fonctionnement de l'installation sur une durée d'une demi-heure au moins.

Une mesure des émissions sonores est effectuée aux frais de l'exploitant par un organisme qualifié, notamment à la demande du préfet, si l'installation fait l'objet de plaintes ou en cas de modification de l'installation susceptible d'impacter le niveau de bruit généré dans les zones à émergence réglementée.

ARTICLE 6.2.2 VEHICULES ET ENGINES

Les véhicules de transport, les matériels de manutention et les engins de chantier utilisés à l'intérieur de l'établissement, et susceptibles de constituer une gêne pour le voisinage, sont conformes aux dispositions des articles R. 571-1 à R. 571-24 du code de l'environnement, à l'exception des matériels destinés à être utilisés à l'extérieur des bâtiments visés par l'arrêté du 18 mars 2002 modifié, mis sur le marché après le 4 mai 2002, soumis aux dispositions dudit arrêté.

ARTICLE 6.2.3 APPAREILS DE COMMUNICATION

L'usage de tout appareil de communication par voie acoustique (sirènes, avertisseurs, haut-parleurs ...) gênant pour le voisinage est interdit sauf si leur emploi est exceptionnel et réservé à la prévention ou au signalement d'incidents graves ou d'accidents.

CHAPITRE 6.2 NIVEAUX ACOUSTIQUES

ARTICLE 6.2.1 VALEURS LIMITES D'EMERGENCE

Les émissions sonores dues aux activités des installations ne doivent pas engendrer une émergence supérieure aux valeurs admissibles fixées dans le tableau ci-après, dans les zones à émergence réglementée.

| Niveau de bruit ambiant existant dans les zones à émergence réglementée (incluant le bruit de l'établissement) | Émergence admissible pour la période allant de 7h à 22h, sauf dimanches et jours fériés | Émergence admissible pour la période allant de 22h à 7h, ainsi que les dimanches et jours fériés |
|--|---|--|
| Supérieur à 35 dB(A) et inférieur ou égal à 45 dB (A) | 6 dB(A) | 4 dB(A) |
| Supérieur à 45 dB(A) | 5 dB(A) | 3 dB(A) |

Les zones à émergence réglementée sont définies sur le plan en annexe 3 au présent arrêté.

Les valeurs d'émergence admissibles ci-dessus s'appliquent au-delà d'une distance de 300 m des limites de propriétés, précisée sur le plan définissant les zones à émergence réglementée.

ARTICLE 6.2.2 NIVEAUX LIMITES DE BRUIT EN LIMITES D'EXPLOITATION

Les niveaux limites de bruit ne doivent pas dépasser en limite de propriété de l'établissement les valeurs suivantes pour les différentes périodes de la journée :

| PERIODES | PERIODE DE JOUR Allant de 7h à 22h, (sauf dimanches et jours fériés) | PERIODE DE NUIT Allant de 22h à 7h, (ainsi que dimanches et jours fériés) |
|--|--|---|
| Niveau sonore limite admissible Point 1 (limite de propriété en bordure de l'Escaut)Point 2 (Rue du Bel Air à Bruay/escaut) | 65 dB(A) | 55 dB(A) |

CHAPITRE 6.3 VIBRATIONS

ARTICLE 6.3.1 VIBRATIONS

En cas d'émissions de vibrations mécaniques gênantes pour le voisinage ainsi que pour la sécurité des biens ou des personnes, les points de contrôle, les valeurs des niveaux limites admissibles ainsi que la mesure des niveaux vibratoires émis seront déterminés suivant les spécifications des règles techniques annexées à la circulaire ministérielle n° 23 du 23 juillet 1986 relative aux vibrations mécaniques émises dans l'environnement par les installations classées.

TITRE 7 - PREVENTION DES RISQUES TECHNOLOGIQUES

CHAPITRE 7.1 GENERALITES

ARTICLE 7.1.1 LOCALISATION DES RISQUES

L'exploitant recense les parties de l'établissement qui, en raison des procédés mis en œuvre, des caractéristiques qualitatives et quantitatives des matières mises en œuvre, stockées, utilisées ou produites, sont susceptibles d'être à l'origine d'incendies, d'explosions, d'atmosphères nocives, toxiques ou explosives :

- Soit pouvant survenir en permanence, pendant de longues périodes ou fréquemment ;
- Soit pouvant survenir occasionnellement en fonctionnement normal ;
- Soit n'étant pas susceptible de se présenter en fonctionnement normal ou n'étant que de courte durée, s'il advient qu'ils se présentent néanmoins.

L'exploitant détermine pour chacune de ces zones la nature du risque (incendie, explosion, atmosphères nocives, toxiques ou explosives).

Les zones à risques sont matérialisées par tous moyens appropriés et reportées sur un plan général des ateliers et des stockages systématiquement tenu à jour.

La nature exacte du risque et les consignes à observer sont indiquées à l'entrée de ces zones et en tant que de besoin rappelées à l'intérieur de celles-ci. Ces consignes sont incluses dans les plans de secours.

L'accès à ces zones dangereuses est réglementé tant pour les piétons que pour les véhicules. Seuls les véhicules munis d'un « permis d'accès véhicule en zone dangereuse », délivré par l'exploitant selon une procédure prédéfinie peuvent y accéder.

ARTICLE 7.1.2 PROPRETE DE L'INSTALLATION

Les locaux sont maintenus propres et régulièrement nettoyés notamment de manière à éviter les amas de matières dangereuses ou polluantes et de poussières.

Le matériel de nettoyage est adapté aux risques présentés par les produits et poussières.

ARTICLE 7.1.3 CONTROLE DES ACCES

Les installations sont fermées par un dispositif capable d'interdire l'accès à toute personne non autorisée. Une surveillance est assurée en permanence.

L'établissement est efficacement clôturé sur sa périphérie. La clôture, d'une hauteur minimale de 2 mètres, mesurée à partir du sol côté extérieur, doit être suffisamment résistante afin d'empêcher les éléments indésirables d'accéder aux installations. En limite est de l'établissement, la clôture susvisée pourra ne pas être installée si l'exploitant démontre, après aménagement du merlon, que sa seule présence rend impossible toute intrusion sur le site. Il appartiendra néanmoins de signaler l'interdiction d'accès par panneaux implantés, à minima, tous les cinquante mètres.

L'exploitant s'assure du maintien de l'intégrité physique de la clôture dans le temps et réalise les opérations d'entretien des abords régulièrement.

ARTICLE 7.1.4 CIRCULATION DANS L'ETABLISSEMENT

L'exploitant fixe les règles de circulation et de stationnement, applicables à l'intérieur de l'établissement. Elles sont portées à la connaissance des intéressés par une signalisation adaptée et une information appropriée.

ARTICLE 7.1.5 ÉTUDE DE DANGERS

L'exploitant met en place et entretient l'ensemble des équipements mentionnés dans l'étude de dangers.

L'exploitant met en œuvre l'ensemble des mesures d'organisation et de formation ainsi que les procédures mentionnées dans l'étude de dangers.

CHAPITRE 7.2 DISPOSITIONS CONSTRUCTIVES ET CONCEPTION DES INSTALLATIONS

ARTICLE 7.2.1 BATIMENTS ET LOCAUX

Les bâtiments et locaux sont conçus et aménagés de façon à pouvoir détecter rapidement un départ d'incendie et s'opposer à la propagation d'un incendie.

Les bâtiments ou locaux susceptibles d'être l'objet d'une explosion sont suffisamment éloignés des autres bâtiments et unités de l'installation, ou protégés en conséquence.

À l'intérieur des ateliers, les allées de circulation sont aménagées et maintenues constamment dégagées pour faciliter la circulation et l'évacuation du personnel ainsi que l'intervention des secours en cas de sinistre.

ARTICLE 7.2.2 REGLES GENERALES DE CONCEPTION DES INSTALLATIONS

Les matériaux utilisés dans les équipements sont compatibles avec les produits susceptibles d'être contenus (absence de réaction notamment) et les conditions de fonctionnement (température, pression...).

Toutes dispositions sont prises afin de maintenir les diverses réactions dans leur domaine de sécurité (telles que sécurités sur les conditions de pression ou de température, maintien des réactions en dehors du domaine d'inflammabilité ou d'explosion).

Les technologies de pompes, joints, instruments de mesure sont adaptées aux risques encourus.

Les organes de manœuvre importants pour la mise en sécurité des installations et pour la maîtrise d'un sinistre éventuel doivent être implantés de façon à rester manœuvrables en cas de sinistre. Ils doivent être installés de façon redondante et judicieusement répartis.

ARTICLE 7.2.3 TUYAUTERIES

Les tuyauteries, robinetteries et accessoires sont conformes aux normes et codes en vigueur lors de leur fabrication, sous réserve des prescriptions du présent arrêté. Pour les organes de sectionnement à fermeture manuelle, le sens de fermeture est signalé de manière visible.

Une consigne précise que toutes les vannes manuelles se ferment dans le sens horaire, sauf mention contraire affichée sur la vanne.

Les tuyauteries transportant des fluides dangereux ou insalubres et de collecte d'effluents pollués ou susceptibles de l'être sont étanches et résistent à l'action physique et chimique des produits qu'elles sont susceptibles de contenir.

Sauf exception motivée par des raisons de sécurité, d'hygiène ou de technique, les tuyauteries de transport de fluides dangereux à l'intérieur de l'établissement sont aériennes. Les tuyauteries enterrées sont repérées sur un plan tenu à jour.

Les tuyauteries de vapeur sont protégées contre les surpressions.

Des dispositifs permettent de limiter le risque de coup de bélier dans les tuyauteries.

ARTICLE 7.2.4. MISE EN SECURITE DES INSTALLATIONS

Les locaux dans lesquels sont présents des personnels devant jouer un rôle dans la prévention des accidents en cas de dysfonctionnement de l'installation (notamment les salles de gestion de crise) sont implantés et protégés vis-à-vis des risques toxiques, incendie et explosion.

L'exploitant prend toutes les dispositions nécessaires pour garantir la mise en sécurité de ses installations, tant en fonctionnement normal qu'en mode dégradé. L'exploitant met en place tous les moyens nécessaires pour garantir qu'en toute circonstance :

- les équipements de mise en sécurité des installations restent opérationnels ;
- les personnes chargées de cette mise en sécurité peuvent continuer à assurer les missions qui leur sont confiées.

CHAPITRE 7.3 DISPOSITIFS DE PREVENTION DES ACCIDENTS

ARTICLE 7.3.1 MATERIELS UTILISABLES EN ATMOSPHERES EXPLOSIVES

Dans les parties de l'installation mentionnées à l'article 7.1.1 du présent arrêté et recensées comme pouvant être à l'origine d'une explosion, les installations électriques, mécaniques, hydrauliques et pneumatiques sont conformes aux dispositions du décret du 19 novembre 1996 modifié, relatif aux appareils et systèmes de protection destinés à être utilisés en atmosphère explosible.

Dans ces zones, les installations électriques, mécaniques, hydrauliques et pneumatiques sont réduites à ce qui est strictement nécessaire aux besoins de l'exploitation.

ARTICLE 7.3.2 INSTALLATIONS ELECTRIQUES

L'exploitant tient à la disposition de l'inspection des installations classées les éléments justifiant que ses installations électriques sont réalisées conformément aux règles en vigueur.

Les installations électriques sont entretenues en bon état et contrôlées après leur installation ou suite à modification. Elles sont contrôlées périodiquement par une personne compétente, conformément aux dispositions de la section 5 du chapitre VI du titre II de livre II de la quatrième partie du code du travail relatives à la vérification des installations électriques.

Les dispositions ci-dessus s'appliquent sans préjudice des dispositions du Code du Travail

Les équipements métalliques sont mis à la terre conformément aux règlements et aux normes applicables.

ARTICLE 7.3.3. VENTILATION DES LOCAUX

Sans préjudice des dispositions du code du travail, les locaux sont convenablement ventilés pour prévenir la formation d'atmosphère explosive ou toxique. Le débouché à l'atmosphère de la ventilation est placé aussi loin que possible des immeubles habités ou occupés par des tiers et des bouches d'aspiration d'air extérieur, et à une hauteur suffisante compte tenu de la hauteur des bâtiments environnants afin de favoriser la dispersion des gaz rejetés et au minimum à 1 mètre au-dessus du faîtage.

La forme du conduit d'évacuation, notamment dans la partie la plus proche du débouché à l'atmosphère, est conçue de manière à favoriser au maximum l'ascension et la dispersion des polluants dans l'atmosphère (par exemple l'utilisation de chapeaux est interdite).

ARTICLE 7.3.4. ECLAIRAGE ARTIFICIEL ET CHAUFFAGE DES LOCAUX

Les matériaux utilisés pour l'éclairage naturel ne produisent pas, lors d'un incendie, de gouttes enflammées.

Le chauffage de l'installation et de ses annexes ne peut être réalisé que par eau chaude, vapeur produite par un générateur thermique ou autre système présentant un degré de sécurité équivalent.

ARTICLE 7.3.5. ARRETS D'URGENCE

Les installations disposent d'arrêts d'urgence et/ou de moyens d'isolement permettant de mettre en sécurité tout ou partie de celles-ci. Des procédures ou consignes en définissent les conditions d'utilisation.

Ces dispositifs d'urgence doivent être repérés, identifiés clairement et accessibles en toute circonstance.

CHAPITRE 7.4 DISPOSITIF DE RETENTION DES POLLUTIONS ACCIDENTELLES

ARTICLE 7.4.1 RETENTIONS

Article 7.4.1.1 Volume

Tout stockage d'un liquide susceptible de créer une pollution des eaux ou des sols est associé à une capacité de rétention dont le volume est au moins égal à la plus grande des deux valeurs suivantes :

- 100 % de la capacité du plus grand réservoir ;
- 50 % de la capacité globale des réservoirs associés.

Cette disposition n'est pas applicable aux bassins de traitement des eaux résiduaires.

Pour les stockages de récipients mobiles de capacité unitaire inférieure ou égale à 250 litres, la capacité de rétention est au moins égale à :

- dans le cas de liquides inflammables, 50 % de la capacité totale des fûts ;
- dans les autres cas, 20 % de la capacité totale des fûts,
- dans tous les cas, 800 L minimum ou égale à la capacité totale lorsque celle-ci est inférieure à 800 L.

Article 7.4.1.2 Conception

La capacité de rétention est étanche aux produits qu'elle pourrait contenir. L'étanchéité de la rétention ne doit pas être compromise par les produits pouvant être recueillis, par un éventuel incendie ou par les éventuelles agressions physiques liées à l'exploitation courante. En particulier, elle résiste à la pression statique du produit éventuellement répandu et à l'action physico-chimique des produits pouvant être recueillis. Il en est de même pour son dispositif d'obturation qui est maintenu fermé.

L'étanchéité du (ou des) réservoir(s) associé(s) est conçue pour pouvoir être contrôlée à tout moment, sauf impossibilité technique justifiée par l'exploitant.

Le stockage des liquides inflammables, toxiques, corrosifs ou dangereux pour l'environnement, n'est autorisé sous le niveau du sol que dans des réservoirs en fosse maçonnée ou assimilés.

Article 7.4.1.3 Gestion

Les rétentions font l'objet d'un examen visuel approfondi au moins annuellement et d'une maintenance appropriée.

Les rétentions doivent être maintenues propres et disponibles. En particulier, les rétentions des stockages à l'air libre sont vidées dès que possible des eaux pluviales s'y versant.

Une consigne écrite doit préciser les vérifications à effectuer, en particulier pour s'assurer périodiquement de l'étanchéité des dispositifs de rétention, préalablement à toute remise en service après arrêt d'exploitation, et plus généralement aussi souvent que le justifient les conditions d'exploitation.

Les vérifications, les opérations d'entretien et de vidange des rétentions doivent être notées sur un registre spécial tenu à la disposition de l'inspection des installations classées.

ARTICLE 7.4.2 DISPOSITIF DE CONFINEMENT

Toutes mesures sont prises pour recueillir l'ensemble des eaux et écoulements susceptibles d'être pollués lors d'un sinistre, y compris les eaux utilisées lors d'un incendie, afin que celles-ci soient récupérées ou traitées afin de prévenir toute pollution des sols, des égouts, des cours d'eau ou du milieu naturel. Ce confinement peut être réalisé par des dispositifs internes ou externes à l'installation. Les dispositifs internes sont interdits lorsque des matières dangereuses sont stockées.

En cas de dispositif de confinement externe à l'installation, les matières canalisées sont collectées, de manière gravitaire ou grâce à des systèmes de relevage autonomes, puis convergent vers cette capacité spécifique. En cas de recours à des systèmes de relevage autonomes, l'exploitant est en mesure de justifier à tout instant d'un entretien et d'une maintenance rigoureux de ces dispositifs. Des tests réguliers sont par ailleurs menés sur ces équipements.

En cas de confinement interne, les orifices d'écoulement sont en position fermée par défaut. En cas de confinement externe, les orifices d'écoulement issus de ces dispositifs sont munis d'un dispositif automatique d'obturation pour assurer ce confinement lorsque des eaux susceptibles d'être pollués y sont portées. Tout moyen est mis en place pour éviter la propagation de l'incendie par ces écoulements.

Les systèmes de relevage autonomes ont une efficacité démontrée en cas d'accident.

Les différents organes de contrôle nécessaires à la mise en service du dispositif de confinement peuvent être actionnés en toute circonstance, localement ou à partir d'une salle de contrôle.

Le volume nécessaire à ce confinement est déterminé en faisant la somme :

- de volume d'eau d'extinction nécessaire à la lutte contre l'incendie d'une part ;
- du volume de produit libéré lors d'un accident ou d'un incendie ;
- du volume d'eau lié aux intempéries à raison de 10 litres par mètre carré de surface de drainage vers l'ouvrage de confinement lorsque le confinement est externe

L'exploitant s'assure de la disponibilité constante du volume de confinement minimal nécessaire de 10 m³

Les eaux d'extinction collectées sont éliminées vers les filières de traitement des déchets appropriées.

ARTICLE 7.4.3 AUTRES DISPOSITIONS

Les réservoirs ou récipients contenant des produits incompatibles ne sont pas associés à une même rétention. La définition des emplacements de stockage et la répartition des différents produits sont réalisées à partir des fiches de données sécurité. Ces emplacements sont clairement matérialisés et signalisés.

Les aires de déchargement routier sont étanches et reliées à des rétentions dimensionnées selon les règles reprises à l'article 7.4.1.1.

Le stockage et la manipulation des produits dangereux ou polluants, solides ou liquides ou liquéfiés dont la température d'ébullition à pression atmosphérique est supérieure à 0°C, sont effectués sur des aires étanches et aménagées pour la récupération des fuites éventuelles.

Les stockages des déchets susceptibles de contenir des produits polluants sont réalisés sur des aires étanches et aménagées pour la récupération des eaux de ruissellement.

Le sol des aires et des locaux de stockage ou de manipulation des matières dangereuses pour l'homme ou susceptibles de créer une pollution de l'eau ou du sol est étanche, incombustible et équipé de façon à pouvoir recueillir les eaux de lavage et les matières répandues accidentellement.

Les produits récupérés en cas d'accident ne peuvent être rejetés que dans des conditions conformes au présent arrêté ou sont éliminés comme les déchets.

ARTICLE 7.4.4 CONSEQUENCES DES POLLUTIONS ACCIDENTELLES

En cas de pollution accidentelle provoquée par l'établissement, l'exploitant doit être en mesure de fournir dans les délais les plus brefs, tous les renseignements connus dont il dispose permettant de déterminer les mesures de sauvegarde à prendre pour ce qui concerne les personnes, la faune, la flore, les ouvrages exposés à cette pollution, en particulier :

- 1 - la toxicité et les effets des produits rejetés,
- 2 - leur évolution et leurs conditions de dispersion dans le milieu naturel,
- 3 - la définition des zones risquant d'être atteintes par des concentrations en polluants susceptibles d'entraîner des conséquences sur le milieu naturel ou les diverses utilisations des eaux,
- 4 - les méthodes de destruction des polluants à mettre en œuvre,

- 5 - les moyens curatifs pouvant être utilisés pour traiter les personnes, la faune ou la flore exposées à cette pollution,
- 6 - les méthodes d'analyses ou d'identification et organismes compétents pour réaliser ces analyses.

De plus, une analyse sera effectuée sur chaque piézomètre :

- 6 heures après l'événement,
- puis quotidiennement pendant 2 semaines,
- ensuite hebdomadairement pendant 5 mois,

avec recherche des éléments composant le produit rejeté.

L'exploitant prend toute disposition pour entretenir et surveiller à intervalles réguliers les mesures et moyens mis en œuvre afin de prévenir les émissions dans le sol et dans les eaux souterraines et tient à la disposition de l'inspection des installations classées les éléments justificatifs (procédures, compte rendu des opérations de maintenance, d'entretien des cuvettes de rétention, tuyauteries, conduits d'évacuations divers...)

CHAPITRE 7.5 DISPOSITIONS D'EXPLOITATION

ARTICLE 7.5.1 SURVEILLANCE DE L'INSTALLATION

Article 7.5.1.1. Dispositions générales

L'exploitation des différentes installations doit se faire sous la surveillance de personnes nommément désignées par l'exploitant et ayant une connaissance de la conduite des installations, des dangers et inconvénients que son exploitation induit, des produits fabriqués, utilisés ou stockés dans les installations, et des dispositions à mettre en œuvre en cas d'incident.

Les personnes étrangères à l'établissement n'ont pas l'accès libre aux installations.

Article 7.5.1.2 Gardiennage / télésurveillance

En dehors des heures d'exploitation du site, une surveillance des installations par télésurveillance est mise en place afin de transmettre l'alerte en cas de sinistre. Si cette alerte est transmise directement aux services d'incendie et de secours, l'exploitant définit les mesures permettant l'accès et l'intervention des moyens publics dans les meilleures conditions possibles.

Les conditions de la télésurveillance sont définies par consigne.

ARTICLE 7.5.2 TRAVAUX

Dans les parties de l'installation recensées à l'article 7.1.1, les travaux de réparation ou d'aménagement ne peuvent être effectués qu'après délivrance d'un « permis d'intervention » (pour une intervention sans flamme et sans source de chaleur) et éventuellement d'un « permis de feu » (pour une intervention avec source de chaleur ou flamme) et en respectant une consigne particulière. Ces permis sont délivrés après analyse des risques liés aux travaux et définition des mesures appropriées.

Le « permis d'intervention » et éventuellement le « permis de feu » et la consigne particulière sont établis et visés par l'exploitant ou par une personne qu'il aura nommément désignée.

Lorsque les travaux sont effectués par une entreprise extérieure, le « permis d'intervention » et éventuellement le « permis de feu » et la consigne particulière relative à la sécurité de l'installation, sont signés par l'exploitant et l'entreprise extérieure ou les personnes qu'ils auront nommément désignées.

Dans le cas de travaux par point chaud, les mesures minimales suivantes sont prises :

- nettoyage de la zone de travail avant le début des travaux ;
- contrôle de la zone d'opération lors du repli de chantier ;
- puis un contrôle ultérieur après la cessation des travaux permettant de vérifier l'absence de feu couvant.

ARTICLE 7.5.3 CONSIGNES D'EXPLOITATION

Article 7.5.3.1 Prévention des risques d'incendie et d'explosion

Toutes dispositions sont prises pour prévenir les risques d'incendie et d'explosion.

Il est interdit :

- de fumer dans l'établissement (sauf aux endroits spécifiques à cet effet séparés des zones de production et dans le respect des réglementations particulières) ;
- d'apporter des feux nus ou une source d'ignition sous une forme quelconque dans les zones de dangers présentant des risques d'incendie ou d'explosion sauf pour les interventions ayant fait l'objet d'un permis d'intervention spécifique ;
- de manipuler des liquides inflammables si les récipients ne sont pas hermétiquement clos ;
- d'apporter toute source potentielle d'inflammation dans les zones ATEX (à ce titre, une attention particulière sera portée sur les matériels de communication – notamment les téléphones portables – introduits dans l'enceinte de l'établissement).

Cette interdiction est affichée en caractères apparents.

Article 7.5.3.2 Consignes générales

Sans préjudice des dispositions du code du travail, des consignes précisant les modalités d'application des dispositions du présent arrêté doivent être établies, tenues à jour et portées à la connaissance du personnel, y compris du personnel des entreprises extérieures amenées à travailler sur le site.

Ces consignes indiquent notamment :

- les règles concernant l'interdiction de fumer ;
- l'interdiction d'apporter du feu sous une forme quelconque sans autorisation, telle que prévue à l'article 7.5.3.1 du présent arrêté ;
- l'interdiction de tout brûlage à l'air libre ;
- l'obligation du "permis d'intervention" pour les parties concernées de l'installation ;
- les contrôles à effectuer, en marche normale et à la suite d'un arrêt pour travaux de modification ou d'entretien de façon à permettre en toutes circonstances le respect des dispositions du présent arrêté ;
- les conditions de conservation et de stockage des produits, notamment les précautions à prendre pour l'emploi et le stockage de produits incompatibles ;
- les procédures d'arrêt d'urgence et de mise en sécurité de l'installation (électricité, réseaux de fluides) ;
- les mesures à prendre en cas de fuite sur un réservoir, un récipient mobile, une citerne ou une tuyauterie contenant des substances dangereuses ;

- les dispositions générales concernant l'entretien et la vérification des moyens d'incendie et de secours ;
- les modalités de mise en œuvre des dispositifs d'isolement du réseau de collecte prévues à l'article 7.4.2 ;
- l'organisation de l'établissement en cas de sinistre ;
- les moyens d'extinction à utiliser en cas d'incendie ;
- la procédure d'alerte avec notamment les numéros de téléphone du responsable d'intervention de l'établissement, des services d'incendie et de secours ;
- l'obligation d'informer l'inspection des installations classées en cas d'accident.

Les consignes de sécurité font l'objet d'une diffusion sous forme adaptée à l'ensemble du personnel à qui elles sont commentées et rappelées en tant que de besoin.

Les diverses interdictions (notamment interdiction de fumer) sont affichées de manière très visible en indiquant qu'il s'agit d'une interdiction imposée par arrêté préfectoral, ainsi que les plans de sécurité incendie et d'évacuation, conformes à la réglementation en vigueur.

CHAPITRE 7.6 MOYENS D'INTERVENTION EN CAS D'ACCIDENT ET ORGANISATION DES SECOURS

ARTICLE 7.6.1 INTERVENTION DES SERVICES DE SECOURS

Article 7.6.1.1 Accessibilité

L'installation dispose en permanence d'un accès au moins pour permettre à tout moment l'intervention des services d'incendie et de secours .

L'accès au site est conçu pour pouvoir être ouvert immédiatement sur demande des services publics d'incendie et de secours ou directement par ces derniers. Les dispositifs permettant de condamner l'accès à ces voies sont amovibles et manœuvrables par les sapeurs pompiers soit par un dispositif facilement destructible par les moyens dont dispose le SDIS (type coupe boulon) soit par une clé polycroise.

L'entrée principale de l'établissement doit être maintenue libre en toutes circonstances et accessible aux services d'intervention extérieurs à l'établissement.

Au sens du présent arrêté, on entend par « accès à l'installation » une ouverture reliant la voie de desserte ou publique et l'intérieur du site suffisamment dimensionnée pour permettre l'entrée des engins de secours et leur mise en œuvre.

Les véhicules dont la présence est liée à l'exploitation de l'installation stationnent sans occasionner de gêne pour l'accessibilité des engins des services de secours depuis les voies de circulation externes à l'installation, même en dehors des heures d'exploitation et d'ouverture de l'installation.

Article 7.6.1.2 Accessibilité des engins à proximité des installations

Une voie « engins » au moins est maintenue dégagée pour la circulation sur le périmètre de chaque installation et est positionnée de façon à ne pouvoir être obstruée par l'effondrement de tout ou partie de cette installation.

Cette voie « engins » respecte les caractéristiques suivantes :

- la largeur utile est au minimum de 3 mètres (la hauteur libre au minimum de 3,5 mètres et la pente inférieure à 15%;
- dans les virages de rayon intérieur inférieur à 50 mètres, un rayon intérieur R minimal de 13 mètres est maintenu et une sur-largeur de $S = 15/R$ mètres est ajoutée ;

- la voie résiste à la force portante calculée pour un véhicule de 160 kN avec un maximum de 90kN par essieu ceux-ci étant distants de 3,6 mètres au maximum ;
- chaque point du périmètre de l'installation est à une distance maximale de 60 mètres de cette voie ;
- aucun obstacle n'est disposé entre les accès à l'installation et la voie engin.

En cas d'impossibilité de mise en place d'une voie engin permettant la circulation sur l'intégralité du périmètre de l'installation et si tout ou partie de la voie est en impasse, les 40 derniers mètres de la partie de la voie en impasse sont d'une largeur utile minimale de 7 mètres et une aire de retournement de 20 mètres de diamètre est prévue à son extrémité.

Article 7.6.1.3 Déplacement des engins de secours à l'intérieur du site

Pour permettre le croisement des engins de secours, tout tronçon de voie « engins » de plus de 100 mètres linéaires dispose d'au moins deux aires dites de croisement, judicieusement positionnées, dont les caractéristiques sont :

- largeur utile minimale de 3 mètres en plus de la voie engin ;
- longueur minimale de 10 mètres ;
- présentant *a minima* les mêmes qualités de pente, de force portante et de hauteur libre que la voie « engins ».

ARTICLE 7.6.2 MOYENS DE LUTTE CONTRE L'INCENDIE

L'installation est dotée de moyens de lutte contre l'incendie appropriés aux risques, notamment :

- d'un moyen permettant d'alerter les services d'incendie et de secours ;
- de plans des locaux facilitant l'intervention des services d'incendie et de secours avec une description des dangers pour chaque local, comme prévu à l'article 7.1.1 ;
- d'un ou plusieurs appareils d'incendie (prises d'eau, poteaux par exemple) d'un diamètre nominal DN100 ou DN150 implantés de telle sorte que tout point de la limite de l'installation se trouve à moins de 100 mètres d'un appareil d'incendie. Ces appareils sont alimentés par un réseau public ou privé qui est en mesure de fournir un débit minimal de 60 mètres cubes par heure pendant une durée d'au moins deux heures et dont les prises de raccordement sont conformes aux normes en vigueur pour permettre au service d'incendie et de secours de s'alimenter sur ces appareils. La pression dynamique minimale des appareils d'incendie est de 1 bar sans dépasser 8 bars.

Les appareils sont distants entre eux de 150 mètres maximum (les distances sont mesurées par les voies praticables aux engins d'incendie et de secours). Ils sont implantés en bordure de voie accessible aux engins des services d'incendie et de secours ou tout au plus à 5 mètres de celle-ci.

À défaut, une réserve d'eau d'au moins 120 mètres cubes destinée à l'extinction est accessible en toutes circonstances et à une distance de l'installation ayant recueilli l'avis des services départementaux d'incendie et de secours. Cette réserve est dotée de plates-formes d'aspiration par tranche de 120 mètres cubes, dispose des prises de raccordement conformes aux normes en vigueur pour permettre au service d'incendie et de secours de s'alimenter et permet de fournir un débit de 60 m³/h. L'exploitant est en mesure de justifier au préfet la disponibilité effective des débits d'eau ainsi que le dimensionnement de l'éventuel bassin de stockage

- d'extincteurs répartis à l'intérieur de l'installation lorsqu'elle est couverte, sur les aires extérieures et dans les lieux présentant des risques spécifiques, à proximité des dégagements, bien visibles et facilement accessibles. Les agents d'extinction sont appropriés aux risques à combattre et compatibles avec les matières stockées.

Les moyens de lutte contre l'incendie sont capables de fonctionner efficacement quelle que soit la température de l'installation et notamment en période de gel. L'exploitant s'assure de la vérification périodique et de la maintenance des matériels de sécurité et de lutte contre l'incendie conformément aux référentiels en vigueur.

Les tuyauteries d'alimentation en eau font l'objet de contrôles périodiques visant à s'assurer de leur bon état.

ARTICLE 7.6.3 VERIFICATION

L'ensemble des moyens de secours doit être régulièrement contrôlé (au moins une fois par an, sauf dispositions réglementaires spécifiques) et entretenu pour garantir leur fonctionnement en toutes circonstances. Les dates et résultats des tests de défense incendie réalisés sont consignés dans un registre éventuellement informatisé qui est tenu à la disposition de l'inspection des installations classées.

ARTICLE 7.6.4 FORMATION DU PERSONNEL

Des séances de formation relatives à la connaissance des produits susceptibles d'être stockés et des moyens de lutte adéquats à mettre en œuvre en cas de sinistre (incendies, fuites accidentelles) et aux risques techniques de la manutention doivent faire l'objet de recyclages périodiques, un bilan annuel est établi.

Le personnel de l'exploitant chargé de la mise en œuvre des moyens de lutte contre l'incendie est apte à manœuvrer ces équipements et à faire face aux éventuelles situations dégradées.

Des exercices de lutte contre l'incendie (mise en œuvre du matériel, méthode d'intervention, organisation de la gestion de crise...) doivent être organisés une fois par an.

ARTICLE 7.6.5 SIGNALISATION

La norme NF X 08 003 relative à l'emploi des couleurs et des signaux de sécurité est appliquée, conformément à l'arrêté du 4 août 1982 afin de signaler les emplacements :

- des moyens de secours ;
- des stockages présentant des risques ;
- des locaux à risques ;
- des boutons d'arrêts d'urgence ;
- ainsi que les diverses interdictions.

Les tuyauteries, accessoires et organes de coupure des différents circuits mettant en œuvre des produits dangereux sont repérés et connus du personnel.

CHAPITRE 7.7 SUBSTANCES RADIOACTIVES

ARTICLE 7.7.1. EQUIPEMENT FIXE DE DETECTION DE MATIERES RADIOACTIVES

L'établissement est équipé d'un système de détection de la radioactivité qui est mis en œuvre pour le contrôle systématique des déchets entrant et sortant, hormis les déchets entrant provenant d'ASCOVAL, et vise à vérifier l'absence de déchets radioactifs.

Le seuil de déclenchement de l'alarme de ce dispositif est fixé par l'exploitant en tenant compte du bruit de fond local. Les éléments techniques justificatifs de la détermination de ce seuil de déclenchement sont tenus à la disposition de l'inspection de l'environnement – spécialité installations classées.

Le seuil de déclenchement ne peut être modifié que par action d'une personne habilitée par l'exploitant. Le réglage de ce seuil de déclenchement est vérifié à fréquence à minima annuelle, selon un programme de vérification défini par l'exploitant.

La vérification du bon fonctionnement du dispositif de détection de la radioactivité est réalisée périodiquement. La périodicité retenue par l'exploitant doit être justifiée, elle a lieu au moins une fois par an. L'exploitant doit pouvoir justifier que l'équipement de détection de la radioactivité est en service de façon continue.

L'exploitant tient à la disposition de l'inspection de l'environnement – spécialité installations classées – les documents nécessaires à la traçabilité des opérations de vérification et de maintenance réalisées sur le dispositif de détection de la radioactivité.

ARTICLE 7.7.2. MESURES PRISES EN CAS DE DETECTION DE DECHETS RADIOACTIFS

L'exploitant met en place une procédure de gestion des alarmes du dispositif de détection de la radioactivité. Cette procédure identifie les personnes habilitées à intervenir. Ces personnes disposent d'une formation au risque radiologique.

Les alarmes doivent pouvoir être instantanément identifiées par une personne habilitée à intervenir. Le cas échéant, un dispositif de report d'alarme est mis en place.

En cas de détection confirmée de radioactivité dans un chargement, le véhicule en cause est isolé sur une aire spécifique étanche, aménagée sur le site à l'écart des postes de travail permanents. Le chargement est abrité des intempéries.

L'exploitant réalise ou fait réaliser un contrôle du chargement à l'aide d'un radiamètre portable, correctement étalonné, pour repérer et isoler le ou les déchets douteux. Par ailleurs, il réalise ou fait réaliser une analyse spectrométrique des déchets douteux pour identifier la nature et l'activité de chaque radioélément.

La gestion du déchet radioactif est réalisée en fonction de la période du radioélément et débit de dose au contact du déchet. Ceci peut conduire à isoler le déchet durant la durée nécessaire pour assurer la décroissance radioactive, à refuser le déchet et le retourner au producteur ou à demander à l'ANDRA de venir prendre en charge le déchet.

En cas de gestion de la source par décroissance, l'exploitant dispose d'un local fermé, situé à l'écart des postes de travail permanents, bénéficiant d'une signalétique adaptée (trèfle sur fond jaune) et de consignes de restrictions d'accès claires et bien apparentes.

L'immobilisation et l'interdiction de déchargement sur le site ne peuvent être levées, dans le cas d'une source ponctuelle, qu'après isolement des produits ayant conduit au déclenchement du détecteur. L'autorisation de déchargement du reste du chargement n'est accordée que sur la base d'un nouveau contrôle ne conduisant pas au déclenchement du détecteur.

CHAPITRE 7.8 SUIVI ET ENTRETIEN DES INSTALLATIONS

ARTICLE 7.8.1. VERIFICATION PERIODIQUE ET MAINTENANCE DES EQUIPEMENTS

L'ensemble des équipements tels que les appareils à pression, les soupapes, les canalisations, les sources radioactives... est conçu et suivi conformément aux réglementations en vigueur.

L'exploitant assure ou fait effectuer la vérification périodique et la maintenance des matériels de sécurité et de lutte contre l'incendie mis en place (exutoires, systèmes de détection et d'extinction, portes coupe-feu, colonne sèche par exemple) ainsi que des éventuelles installations électriques et de chauffage, conformément aux référentiels en vigueur.

Les vérifications périodiques de ces matériels sont enregistrées sur un registre sur lequel sont également mentionnées les suites données à ces vérifications.

ARTICLE 7.8.2. DOMAINE DE FONCTIONNEMENT SUR DES PROCEDES

L'exploitant établit, sous sa responsabilité les plages de variation des paramètres qui déterminent la sûreté de fonctionnement des installations. L'installation est équipée de dispositifs d'alarme lorsque les paramètres sont susceptibles de sortir des plages de fonctionnement sûr.

Les dispositifs utilisés à cet effet sont indépendants des systèmes de conduite. Toute disposition contraire doit être justifiée et faire l'objet de mesures compensatoires.

Les systèmes de mise en sécurité des installations sont à sécurité positive.

ARTICLE 7.8.3. PREVENTION DES RISQUES LIES AU VIEILLISSEMENT DE CERTAINS EQUIPEMENTS

Les réservoirs de stockages, tuyauteries, capacités contenant des substances, préparations ou mélanges présentant un danger ainsi que les cuvettes de rétention, les massifs de réservoirs, les structures supportant les tuyauteries inter-unités, les caniveaux béton, les fosses humides et les mesures de maîtrise des risques faisant appel à de l'instrumentation de sécurité sont suivis conformément aux dispositions de :

- l'arrêté ministériel du 4 octobre 2010 modifié relatif à la prévention des risques accidentels au sein des installations classées pour la protection de l'environnement soumises à autorisation ;
- l'arrêté du 03 octobre 2010 modifié relatif au stockage en réservoirs aériens manufacturés exploités au sein d'une installation classée soumise à autorisation au titre de l'une ou plusieurs des rubriques n° 1436, 4330, 4331, 4722, 4734, 4742, 4743, 4744, 4746, 4747, 4748 ou pour le pétrole brut au titre de l'une ou plusieurs des rubriques n°4510 ou 4511 de la législation des installations classées pour la protection de l'environnement.

La liste des équipements suivis et les plans d'inspection associés sont tenus à la disposition de l'inspection des installations classées.

ARTICLE 7.8.4. RESERVOIRS ET CAPACITES DE STOCKAGE DE PRODUITS PRESENTANT UN DANGER NON SOUMIS A UNE REGLEMENTATION SPECIFIQUE

L'exploitant identifie les réservoirs de stockages et les capacités non soumis aux dispositions de l'article 7.4.1 et présentant un danger potentiel pour lesquels il juge nécessaire d'établir un plan d'inspection.

La liste des équipements suivis et les plans d'inspection associés sont tenus à la disposition de l'inspection des installations classées.

Les capacités de stockage de produits présentant un danger sont étanches et doivent subir, avant la première mise en service ainsi qu'après réparation ou modification un test d'étanchéité sous la responsabilité de l'exploitant.

Les capacités de stockage sont contrôlées périodiquement suivant une méthode et une périodicité propre à chaque type de stockage. Les structures et les supports des capacités doivent également être contrôlés.

Si les contrôles révèlent un suintement, une fissuration ou une corrosion, l'exploitant doit faire procéder aux réparations nécessaires avant remise en service.

ARTICLE 7.8.5. MATERIELS ET ENGINES DE MANUTENTION

Les matériels et engins de manutention sont entretenus selon les instructions du constructeur et conformément aux règlements en vigueur.

L'entretien et la réparation des engins mobiles sont effectués sur des zones étanches et situées à une distance supérieure à 10 m de toute matière combustible.

Les engins de manutention sont contrôlés au moins une fois par an si la fréquence des contrôles n'est pas fixée par une autre réglementation.

En dehors des heures d'exploitation, les chariots de manutention sont remisés soit dans un local spécifique, soit sur une aire matérialisée réservée à cet effet.

ARTICLE 7.8.6. TUYAUTERIES

Les tuyauteries font l'objet d'un suivi adapté contre la corrosion.

Elles sont convenablement entretenues et font l'objet d'examens périodiques appropriés permettant de s'assurer de leur bon état.

Les différentes tuyauteries accessibles sont repérées conformément à des règles définies par l'exploitant, sans préjudice des exigences fixées par le code du travail.

Les supports de tuyauteries sont protégés contre tous risques d'agression involontaire (notamment heurt par véhicule). Ils doivent être convenablement entretenus et faire l'objet d'examens périodiques appropriés permettant de s'assurer de leur bon état.

CHAPITRE 7.9 POSTES DE DECHARGEMENT DES CAMIONS CITERNES

Le postes de déchargement des camions citernes sont exploités conformément aux dispositions reprises dans l'étude de dangers.

Le plan de circulation du site interdit la zone de dépotage comme voie de circulation.

ARTICLE 7.9.1. CONDUITE DES OPÉRATIONS

Une procédure spécifique définit les conditions d'accès aux postes de déchargement, les contrôles à effectuer pour la réception et le contrôle des produits avant transfert.

Les opérations de déchargement sont effectuées par du personnel habilité et formé par l'exploitant avec l'aide de procédures opératoires et de consignes de sécurité précises.

Seuls les véhicules conformes et équipés selon le règlement de transport de matière dangereuses sont autorisés à pénétrer dans cette zone et l'ensemble des dispositifs de sécurité des camions est vérifié et en bon état de fonctionnement avant toute opération.

Les consignes d'exploitation sont affichées au poste de transfert, à disposition du personnel.

Le dépotage est interdit en cas d'orage.

ARTICLE 7.9.2. DISPOSITIFS DE SÉCURITÉ

Chaque camion-citerne est équipé d'un clapet de fond interne.

Sur les orifices en contact avec la phase liquide conformément à l'ADR, ces clapets se ferment automatiquement en cas de feu grâce à la présence d'un système de fusible thermique.

Les flexibles utilisés pour le ravitaillement des réservoirs fixes sont conçus et contrôlés conformément à la réglementation applicable en vigueur.

Un dispositif permet de garantir l'étanchéité du flexible et des organes du réservoir en dehors des opérations de ravitaillement.

Les flexibles en phase liquide de déchargement des camions d'approvisionnement du site sont dotés d'un double clapet de rupture et d'une vanne motorisée à leur extrémité asservie à la mise en sécurité des installations.

Les doubles clapets de rupture des flexibles assurent les fonctions suivantes :

- création d'un point fragile sur le flexible de transfert qui en cas de sollicitation cédera,
- mise en place, de part et d'autre de ce point de rupture, d'un clapet de sectionnement rapide à fermeture automatique.

Les tuyauteries d'emplissages des cuves sont équipées de clapets anti-retour afin d'empêcher un retour de matière depuis la cuve de stockage de GIL.

Un contrôle d'étanchéité du flexible est systématiquement réalisé avant la mise en place des bouchons obturateurs des tuyauteries de dépotage.

Toutes les purges des flexibles de chargement sont récupérées en fin d'opération afin d'éviter le rejet à l'atmosphère. Les vannes de purges sont munies de dispositifs de rappel automatique en position fermée de type "homme mort".

Les équipements de remplissage des réservoirs sont dimensionnés pour ne pas permettre d'atteindre la pression de rupture du réservoir et de l'ensemble des tuyauteries.

Chaque camion doit être correctement relié à la terre, le moteur doit être arrêté, le frein à main serré et les batteries coupées.

En fin de déchargement, le débranchement de la liaison équipotentielle liant la citerne mobile à l'équipement de déchargement n'est réalisé qu'une fois toutes les vérifications de fermeture et d'étanchéité des orifices de transferts du camion effectuées.

La pression de la citerne du camion est suivie. Le dépassement d'un seuil de pression haute, déclenche la fermeture automatique du clapet de fond de citerne

Afin de protéger les camions d'une collision au poste de déchargement, l'autorisation de déchargement est asservie à la condamnation physique de l'accès routier à la zone de dépotage. Cet obstacle n'autorise l'entrée d'un camion dans la zone que lorsque le flexible de déchargement est déconnecté et correctement rangé.

Des dispositifs automatiques sont mis en place pour arrêter les opérations de dépotage et mettre en sécurité les installations en cas de départ anticipé du chauffeur ou de tout autre mouvement intempestif d'un camion connecté au poste de déchargement.

ARTICLE 7.9.3. DETECTION GAZ ET FLAMME SUR LA ZONE

Des détecteurs sont installés dans la zone de dépotage afin de pouvoir détecter toute fuite dangereuse de gaz dans les meilleurs délais. leur implantation est définie à l'appui d'une étude permettant de définir le maillage approprié (type de détecteurs, nombre de détecteurs, implantation,...), et tenant compte des caractéristiques des gaz à détecter, des risques de fuites, des risques d'inflammation et de la sensibilité de l'environnement.

L'étude doit être remise à l'inspection de l'environnement dans les trois mois suivant la notification du présent arrêté.

L'exploitant établit un plan de détection de gaz indiquant l'emplacement des capteurs, les seuils de concentration efficaces et les appareils asservis à ce système. Ce plan est tenu à la disposition de l'inspection des installations classées. Il est révisé régulièrement, notamment à l'issue de travaux.

La zone équipée est la zone de déchargement des camions de GIL.

Si les détecteurs de gaz sont fixes, ils doivent comporter un seuil d'alarme correspondant à une concentration au plus égale à 10% de la LIE; son franchissement entraîne au moins le déclenchement des alarmes sonores et lumineuses perceptibles par le personnel d'exploitation. Dans ce cas, la mise en sécurité des installations doit être immédiate.

A l'exception du cas où la sécurité des personnes ou de l'environnement serait compromise, la remise en service d'une installation arrêtée à la suite d'une alarme gaz ne peut être décidée, après examen détaillé des installations, que par le directeur de site ou une personne déléguée à cet effet.

Un compte rendu écrit de l'incident sera adressé à l'inspection des installations classées. Ce compte rendu doit notamment développer les conditions ayant provoqué l'échappement de gaz, les actions mises en oeuvre pour gérer l'incident et les dispositions envisagées, avec leur délai de réalisation, pour éviter qu'il ne se reproduise.

ARTICLE 7.9.4. LIMITATION DES ZONES D'EFFETS THERMIQUE ET DE SURPRESSION

Afin de limiter l'emprise extérieure au site des zones d'effets thermique et de surpression en cas d'accident majeur (blève) du camion de livraison du stockage de GIL, le volume du chargement des camions de livraison est limité à 12 m³.

CHAPITRE 7.10 PREVENTION DES RISQUES NATURELS

ARTICLE 7.10.1. PROTECTION CONTRE LA FOUDRE

Les installations sur lesquelles une agression par la foudre peut être à l'origine d'événements susceptibles de porter gravement atteinte, directement ou indirectement à la sécurité des installations, à la sécurité des personnes ou à la qualité de l'environnement, sont protégées contre la foudre en application de l'arrêté ministériel du 4 octobre 2010.

ARTICLE 7.10.2. SEISMES

Les installations présentant un danger important pour les intérêts visés à l'article L. 511-1 du code de l'environnement sont protégées contre les effets sismiques conformément aux dispositions définies par l'arrêté ministériel du 4 octobre 2010.

TITRE 8 - CONDITIONS PARTICULIERES APPLICABLES A CERTAINES INSTALLATIONS DE L'ETABLISSEMENT

CHAPITRE 8.1 MERLON PERIPHERIQUE ET PLATEFORME DE TRAVAIL

ARTICLE 8.1.1 TOPOGRAPHIE DU SITE

Les plans schématisant l'implantation du site dans sa configuration actuelle et après aménagement, ainsi que les coupes topographiques du site avant aménagement et après réalisation des travaux sont joints en annexe 4 au présent arrêté.

ARTICLE 8.1.2. LOCALISATION ET CONSTRUCTION DU MERLON

Le merlon sera construit dans l'emprise autorisée, telle que prévue à l'article 1.2.2. du présent arrêté, sur les côtés Est, Nord et Ouest du site.

Celui-ci sera construit avec les laitiers de poche et les réfractaires présents sur le site et recouvert d'une couche de terre végétale d'une épaisseur minimale de 30 centimètres, qui sera ensuite végétalisée avec des espèces rampantes locales à racines peu profondes. L'exploitant éradiquera les espèces invasives en cas de besoin.

Le merlon côté Est sera réalisé avec des réfractaires et laitiers de poche qui recouvriront les réfractaires sur une épaisseur minimale de 1 mètre, alors que le merlon côté Nord et côté Ouest ne comportera que des laitiers de poche. Ces aménagements seront réalisés conformément aux schémas joints en annexe 5.

La pente des talus sera au maximum de 3/2 et les talus seront stabilisés avant végétalisation.

Les matériaux utilisés pour la couverture finale doivent répondre aux prescriptions de l'arrêté ministériel du 12 décembre 2014 relatif aux conditions d'admission des déchets inertes dans les installations relevant des rubriques 2515, 2516, 2517 et dans les installations de stockage de déchets inertes relevant de la rubrique 2760 de la nomenclature des installations classées.

ARTICLE 8.1.3. POLLUANTS NON DETECTES

En cas de découverte lors des terrassements de matériaux polluants, la méthodologie sera la suivante :

- Contrôle analytique et délimitation de la zone suspecte.
- Isolation du volume reconnu pollué.
- Information des services administratifs compétents.
- Recherche d'une solution (interne ou externe) en fonction de la pollution déterminée.

ARTICLE 8.1.4. CONTROLE ET MISE EN OEUVRE TERRE VEGETALE

La méthodologie de fourniture de matériaux sera la suivante :

- Recensement des chantiers et des prestataires.
- Mise en place de l'engagement du fournisseur par un certificat d'acceptation et un engagement de reprise des matériaux en cas de non-conformité.

- Contrôle à l'arrivée avec enregistrement sur le cahier de chantier de la zone de déchargement.
- Déchargement avec contrôle visuel et olfactif, stockage provisoire.
- Recyclage sous forme de triage, criblage, éventuellement concassage et mise en œuvre des matériaux.

ARTICLE 8.1.5. GESTION DES EAUX DE RUISSELLEMENT

Un fossé sera creusé en périphérie du merlon, afin de recueillir les eaux de ruissellement issues de ce dernier. Les eaux ainsi récupérées seront dirigées vers une noue d'infiltration.

Pendant les travaux d'aménagement du merlon, des prélèvements et analyses des eaux pluviales récupérées dans cette noue feront l'objet de prélèvements aux fins d'analyses selon une fréquence adaptée à la pluviométrie. Ces contrôles porteront sur les paramètres visés à l'article 4.3.8.1. ci-dessus. Les résultats d'analyses seront adressés à l'inspection des installations classées.

ARTICLE 8.1.6. PLATE-FORME DE TRAVAIL

La plate-forme actuelle de traitement sera élargie sur les parties Est et Sud-Est du site de façon à accueillir les réfractaires et laitiers de poche provenant d'ASCOVAL afin d'assurer une meilleure traçabilité des déchets entrants. Elle sera implantée conformément au plan joint en annexe 2.

Cette plate-forme aura une altitude de 26 mètres NGF et les talus auront une pente maximale de 3/2. Un passage avec une pente plus douce sera réalisé dans ce talus pour permettre aux engins d'accéder à cette plate-forme. Cette plate-forme sera constituée avec les matériaux déjà en place.

ARTICLE 8.1.7. DELAIS

Les travaux prévus dans le présent chapitre doivent être effectués dans les 24 mois suivant la notification du présent arrêté.

CHAPITRE 8.2 TRAITEMENT DES LAITIERS, REFRACTAIRES ET AUTRES DECHETS MINERAUX

ARTICLE 8.2.1. EXPLOITATION

L'exploitant s'efforcera, autant que faire se peut, de mettre en place les Meilleures Techniques Disponibles afin de limiter les émissions de poussières, telles que:

- limitation de la hauteur de chute des produits et déchets,
- limitation du tri des matériaux et déchets en périodes de vent,
- pulvérisation d'eau industrielle issue de la station d'épuration d'ASCOVAL sur les tas de déchets et stocks de laitiers pour contenir la poussière,
- limitation de la hauteur des tas de produits et déchets et maîtrise de leur forme générale pour éviter leur prise au vent,
- limitation de la hauteur des tas de produits et déchets sur une hauteur de 5 mètres sur la plate-forme de travail de façon à ne pas dépasser la hauteur du merlon périphérique à 31 mètres NGF,
- humidification des voies de circulation et aires de travail par pulvérisation d'eau industrielle issue de la station d'épuration d'ASCOVAL.

CHAPITRE 8.3 BATTITURES

ARTICLE 8.3.1. EXPLOITATION

L'exploitant récupère en transit les battitures issues du pré-décanteur de la station de traitement des eaux usées et de la coulée continue de l'usine ASCOVAL pour ressuyage.

Le stockage de ces matériaux s'effectue sur une dalle étanche entourée d'un muret, lui-même étanche, d'une hauteur minimale de 0,50 mètre.

Les eaux de ressuyage provenant de l'aire de stockage sont récupérées dans un caniveau puis dans une cuve de stockage réservée à cet effet, équipée d'une alarme de remplissage niveau haut.

CHAPITRE 8.4 OXYCOUPAGE

ARTICLE 8.4.1. EXPLOITATION

Les opérations d'oxycoupage ne peuvent être réalisées que sur une aire spécifiquement aménagée, débarrassée de tout produit ou substance susceptible de pouvoir s'enflammer sous l'effet de projections de métal incandescent.

L'aire spécifique réservée aux opérations d'oxycoupage doit être implantée à plus de 5 mètres de la clôture ceinturant le stockage de propane.

Aucune opération d'oxycoupage ne doit être réalisée pendant les opérations de chargement / déchargement de propane.

CHAPITRE 8.5 DEPOT D'OXYGENE

Les dispositions de l'arrêté ministériel du 10 mars 1997 relatif aux prescriptions générales applicables aux installations classées pour la protection de l'environnement soumises à déclaration sous la rubrique n° 4725 s'appliquent au dépôt d'oxygène.

CHAPITRE 8.6 INSTALLATION DE DISTRIBUTION DE FUEL DOMESTIQUE

Les dispositions de l'arrêté ministériel du 15 avril 2010 relatif aux prescriptions générales applicables aux stations-service soumises à déclaration sous la rubrique n° 1435 de la nomenclature des installations classées pour la protection de l'environnement s'appliquent à l'installation.

TITRE 9 - SURVEILLANCE DES EMISSIONS ET DE LEURS EFFETS

CHAPITRE 9.1 PROGRAMME D'AUTO SURVEILLANCE

ARTICLE 9.1.1 PRINCIPE ET OBJECTIFS DU PROGRAMME D'AUTO SURVEILLANCE

Afin de maîtriser les émissions de ses installations et de suivre leurs effets sur l'environnement, l'exploitant définit et met en œuvre sous sa responsabilité un programme de surveillance de ses émissions et de leurs effets dit programme d'auto surveillance. L'exploitant adapte et actualise la nature et la fréquence de cette surveillance pour tenir compte des évolutions de ses installations, de leurs performances par rapport aux obligations réglementaires, et de leurs effets sur l'environnement. L'exploitant décrit dans un document tenu à la disposition de l'inspection des installations classées les modalités de mesures et de mise en œuvre de son programme de surveillance, y compris les modalités de transmission à l'inspection des installations classées.

Les articles suivants définissent le contenu minimum de ce programme en terme de nature de mesure, de paramètres et de fréquence pour les différentes émissions et pour la surveillance des effets sur l'environnement, ainsi que de fréquence de transmission des données d'auto surveillance.

ARTICLE 9.1.2 MESURES COMPARATIVES

Outre les mesures auxquelles il procède sous sa responsabilité, afin de s'assurer du bon fonctionnement des dispositifs de mesure et des matériels d'analyse ainsi que de la représentativité des valeurs mesurées (absence de dérive), l'exploitant fait procéder à des mesures comparatives, selon des procédures normalisées lorsqu'elles existent, par un organisme extérieur différent de l'entité qui réalise habituellement les opérations de mesure du programme d'auto surveillance. Celui-ci doit être accrédité ou agréé par le ministère chargé de l'inspection des installations classées pour les paramètres considérés.

Ces mesures sont réalisées sans préjudice des mesures de contrôle réalisées par l'inspection des installations classées en application des dispositions des articles L. 514-5 et L. 514-8 du code de l'environnement. Conformément à ces articles, l'inspection des installations classées peut, à tout moment, réaliser ou faire réaliser des prélèvements d'effluents liquides ou gazeux, de déchets ou de sol et des mesures de niveaux sonores. Les frais de prélèvement et d'analyse sont à la charge de l'exploitant. Les contrôles inopinés exécutés à la demande de l'inspection des installations classées peuvent, avec l'accord de cette dernière, se substituer aux mesures comparatives.

CHAPITRE 9.2 MODALITES D'EXERCICE ET CONTENU DE L'AUTO SURVEILLANCE

ARTICLE 9.2.1. AUTOSURVEILLANCE DES EMISSIONS ATMOSPHERIQUES DIFFUSES

L'exploitant doit assurer une surveillance de la qualité de l'air sur les paramètres suivants : poussières, Cd, Hg, Fe, Pb, Cr, Cu, Mn, Ni, Zn et As. La fréquence des prélèvements et analyses sera annuelle.

Le nombre de points de mesure et les conditions dans lesquelles ces appareils sont installés font l'objet d'une étude qui sera adressée, sous six mois, à Monsieur le Préfet du Nord (avec copie à l'inspection de l'environnement).

Ces stations de mesure définies par cette étude seront implantées sous 12 mois.

La vitesse et la direction du vent sont mesurées et enregistrées en continu sur le site de l'établissement ou dans son environnement proche.

Un état récapitulatif des résultats doit être adressé au plus tard dans le mois qui suit leur réalisation à l'inspection de l'environnement. Il doit être accompagné d'une interprétation des résultats (par rapport aux conditions météorologiques, aux résultats des mesures antérieures, etc.).

ARTICLE 9.2.2. RELEVÉ DES PRÉLEVEMENTS D'EAU

Les installations de prélèvement d'eaux de toutes origines, comme définies à l'article 4.1, sont munies d'un dispositif de mesure totalisateur. Ce dispositif est relevé journalièrement en ce qui concerne les eaux industrielles et hebdomadairement pour le réseau d'eau public. Ces résultats sont portés sur un registre éventuellement informatisé consultable par l'inspection.

ARTICLE 9.2.3. FREQUENCES ET MODALITES DE L'AUTO SURVEILLANCE DE LA QUALITE DES REJETS AQUEUX

Les dispositions minimum suivantes sont mises en œuvre :

| Paramètres | Code SANDRE | Type de suivi | Périodicité de la mesure | Fréquence de transmission |
|------------------|-------------|---------------|--------------------------|--|
| MES | 1305 | Instantané | Trimestrielle | Transcription dans GIDAF trimestriellement |
| DCO | 1314 | | | |
| DBO ₅ | 1313 | | | |
| HCT | 6467 | | | |
| Métaux totaux | 44 | | | |

Les mesures comparatives mentionnées à l'article 9.1.2 sont réalisées selon la fréquence minimale suivante :

| Paramètre | Fréquence |
|------------------|-----------|
| Débit | Annuelle |
| Température | |
| pH | |
| Couleur | |
| MES | |
| DCO | |
| DBO ₅ | |
| HCT | |
| Métaux totaux | |

ARTICLE 9.2.4. SURVEILLANCE DES EAUX SOUTERRAINES

L'exploitant réalise une surveillance des eaux souterraines selon les modalités définies dans les articles ci-après.

9.2.4.1. Implantation des ouvrages de contrôle des eaux souterraines

Lors de la réalisation d'un ouvrage de contrôle des eaux souterraines, toutes dispositions sont prises pour éviter de mettre en communication des nappes d'eau distinctes, et pour prévenir toute introduction de pollution de surface, notamment par un aménagement approprié vis-à-vis des installations de stockage ou d'utilisation de substances dangereuses. Pour cela, la réalisation, l'entretien et la cessation d'utilisation des forages se font conformément à la norme en vigueur (NF X 10-999 ou équivalente).

L'exploitant surveille et entretient par la suite les forages, de manière à garantir l'efficacité de l'ouvrage, ainsi que la protection de la ressource en eau vis-à-vis de tout risque d'introduction de pollution par l'intermédiaire des ouvrages. Tout déplacement de forage est porté à la connaissance de l'inspection des installations classées.

En cas de cessation d'utilisation d'un forage, l'exploitant informe le Préfet et prend les mesures appropriées pour l'obturation ou le comblement de cet ouvrage afin d'éviter la pollution des nappes d'eaux souterraines.

L'exploitant fait inscrire le (ou les) nouvel(eaux) ouvrage(s) de surveillance à la Banque du Sous-Sol, auprès du Service Géologique Régional du BRGM. Il recevra en retour les codes BSS des ouvrages, identifiants uniques de ceux-ci.

Les têtes de chaque ouvrage de surveillance sont nivelées en m NGF de manière à pouvoir tracer la carte piézométrique des eaux souterraines du site à chaque campagne. Les localisations de prise de mesures pour les nivellements sont clairement signalisées sur l'ouvrage. Les coupes techniques des ouvrages et le profil géologique associé sont conservés.

9.2.4.2. Réseau et programme de surveillance

Le réseau de surveillance se compose des ouvrages suivants :

| Statut | N°BSS de l'ouvrage | Localisation par rapport au site (amont ou aval) | Aquifère capté (superficiel ou profond), masse d'eau | Profondeur de l'ouvrage | Altitude au niveau du haut du tube acier (NGF) |
|---------------------|---------------------------|---|---|--------------------------------|---|
| Ouvrages existants | PZS1 | Amont | Nappe alluviale | 12 m | 21,14 m |
| | PZS2 | Aval | | 12 m | 20,54 m |
| | PZS3 | Aval | | 12 m | 22,77 m |
| | PZC1 | Aval | Nappe de la craie | 22 m | 21,99 m |
| | PZC2 | Amont | | 20 m | 21,21 m |
| Ouvrage à implanter | PZC3 | Aval | Nappe de la craie | 22 m | - |

La localisation des ouvrages est précisée sur le plan joint en annexe 6. Le plan est actualisé à chaque création de nouveaux ouvrages de surveillance.

Les prélèvements, l'échantillonnage et le conditionnement des échantillons d'eau doivent être effectués conformément aux méthodes normalisées en vigueur. Les seuils de détection retenus pour les analyses doivent permettre de comparer les résultats aux valeurs de référence en vigueur (normes de potabilité, valeurs-seuil de qualité fixées par le SDAGE,...).

L'exploitant fait analyser les paramètres suivants, avec les fréquences associées :

| Statut | N°BSS l'ouvrage | de | Fréquence des analyses | Paramètres | |
|-----------------------|--------------------|----|--|--------------|-------------|
| | | | | Nom | Code SANDRE |
| Ouvrages existants | PZS1 | | | Température | |
| | PZS2 | | | pH | |
| | PZS3 | | | Conductivité | |
| | PZC1 | | | Arsenic | 1369 |
| | | | | Cadmium | 1388 |
| | | | | Chrome | 1389 |
| | | | | Cuivre | 1392 |
| | | | Semestrielle (périodes de hautes eaux et de basses eaux) | Fer | 1393 |
| | | | | Mercure | 1387 |
| | | | | Molybdène | 1395 |
| | | | | Nickel | 1386 |
| | | | | Plomb | 1382 |
| | | | | Zinc | 1383 |
| | | | | HCT | 6467 |
| | | | | HAP | 62 |
| | PZC2 | | | BTEX | 5918 |

| | | | | |
|------------------------------------|-------------|---|---------------------|-------------|
| <i>Ouvrage à implanter</i> | <i>PZC3</i> | <i>Semestrielle (périodes de hautes eaux et de basses eaux)</i> | <i>Température</i> | |
| | | | <i>pH</i> | |
| | | | <i>Conductivité</i> | |
| | | | <i>Arsenic</i> | <i>1369</i> |
| | | | <i>Cadmium</i> | <i>1388</i> |
| | | | <i>Chrome</i> | <i>1389</i> |
| | | | <i>Cuivre</i> | <i>1392</i> |
| | | | <i>Fer</i> | <i>1393</i> |
| | | | <i>Mercure</i> | <i>1387</i> |
| | | | <i>Molybdène</i> | <i>1395</i> |
| | | | <i>Nickel</i> | <i>1386</i> |
| | | | <i>Plomb</i> | <i>1382</i> |
| | | | <i>Zinc</i> | <i>1383</i> |
| | | | <i>HCT</i> | <i>6467</i> |
| | | | <i>HAP</i> | <i>62</i> |
| | | | <i>BTEX</i> | <i>5918</i> |

Le niveau piézométrique de chaque ouvrage de surveillance est relevé à chaque campagne de prélèvement. L'exploitant joint alors aux résultats d'analyse un tableau des niveaux relevés (exprimés en mètres NGF), ainsi qu'une carte des courbes isopièzes à la date des prélèvements, avec une localisation des piézomètres.

L'exploitant prend toutes dispositions pour entretenir et surveiller à intervalles réguliers les mesures et moyens mis en oeuvre afin de prévenir les émissions dans le sol et dans les eaux souterraines et tient à la disposition de l'inspection des installations classées les éléments justificatifs (procédures, comptes rendus des opérations de maintenance, d'entretien des cuvettes de rétention, canalisations, conduits d'évacuation divers, ...).

ARTICLE 9.2.5. SUIVI DES DECHETS

L'exploitant tient à jour le registre des déchets prévu par l'arrêté du 29 février 2012 fixant le contenu des registres mentionnés aux articles R. 541-43 et R. 541-46 du code de l'environnement

Le registre peut être contenu dans un document papier ou informatique. Il est conservé pendant au moins trois ans et tenu à la disposition des autorités compétentes.

Article 9.2.5.1. Déclaration

L'exploitant déclare chaque année au ministre en charge des installations classées les déchets dangereux et non dangereux conformément à l'arrêté du 31 janvier 2008 modifié relatif au registre et à la déclaration annuelle des émissions polluantes et des déchets

Article 9.2.5.2. Bilan annuel

L'exploitant adresse à l'inspection des installations classées annuellement, avant le 1er avril de l'année n+1, un bilan récapitulatif des déchets acceptés et refusés sur le site, avec les raisons de ces refus, ainsi que des déchets expédiés du site pour valorisation, traitement ou élimination dans un établissement extérieur et éventuellement refusés dans ces installations avec les motifs de refus et les actions correctives mises en place pour éviter leur renouvellement. Ce bilan doit également faire apparaître les stocks de déchets sur site au 1er janvier et au 31 décembre de l'année n. Ce bilan fera également apparaître tout élément important ayant impacté le bon fonctionnement des installations internes de traitement des déchets au cours de l'année écoulée, ainsi que les perspectives pour l'année n+1.

ARTICLE 9.2.6. AUTO SURVEILLANCE DES NIVEAUX SONORES

Une mesure du niveau de bruit et de l'émergence est effectuée un an au maximum après la notification du présent arrêté puis tous les 3 ans. Les mesures sont effectuées selon la méthode définie en annexe de l'arrêté du 23 janvier 1997. Ces mesures sont effectuées par un organisme qualifié dans des conditions représentatives du fonctionnement de l'installation sur une durée d'une demi-heure au moins.

Une mesure des émissions sonores est effectuée aux frais de l'exploitant par un organisme qualifié, notamment à la demande du préfet, si l'installation fait l'objet de plaintes ou en cas de modification de l'installation susceptible d'impacter le niveau de bruit généré dans les zones à émergence réglementée.

CHAPITRE 9.3 SUIVI, INTERPRETATION ET DIFFUSION DES RESULTATS

ARTICLE 9.3.1 ANALYSE ET TRANSMISSION DES RESULTATS DE L'AUTO SURVEILLANCE

Conformément à l'arrêté ministériel du 28 avril 2014 relatif à la transmission des données de surveillance des émissions des installations classées pour la protection de l'environnement, sauf impossibilité technique, les résultats de la surveillance des émissions réalisées conformément aux prescriptions édictées par les arrêtés pris en application des articles L. 512-3, L. 512-5, L. 512-7 et L. 512-10 du code de l'environnement sont transmis par voie électronique sur le site de télédéclaration du ministère en charge des installations classées prévu à cet effet. La télédéclaration est effectuée dans les délais prescrits dans lesdits arrêtés dès lors que lesdites prescriptions imposent une transmission de ces résultats à l'Inspection des Installations Classées ou au préfet.

L'exploitant suit les résultats des mesures qu'il réalise notamment celles de son programme d'auto surveillance, les analyse et les interprète. Il prend le cas échéant les actions correctives appropriées lorsque des résultats font présager des risques ou inconvénients pour l'environnement ou d'écart par rapport au respect des valeurs réglementaires relatives aux émissions de ses installations ou de leurs effets sur l'environnement.

Si les résultats mettent en évidence une pollution des eaux souterraines, l'exploitant doit prendre les dispositions nécessaires pour rechercher l'origine de la pollution et, si elle provient de ses installations, en supprimer les causes. Dans ce cas, il doit en tant que de besoin entreprendre les études et travaux nécessaires pour réduire la pollution de la nappe.

Il informe le préfet et l'inspection des installations classées du résultat de ses investigations et, le cas échéant, des mesures prises ou envisagées.

Sans préjudice des dispositions de l'article R. 512-69 du code de l'environnement et conformément au chapitre 9.2 l'exploitant établit avant le 1^{er} avril de chaque année calendaire un rapport de synthèse relatif aux résultats des mesures et analyses de l'année précédente. Ce rapport, traite au minimum de l'interprétation des résultats de la période considérée (en particulier cause et ampleur des écarts), des mesures comparatives mentionnées au chapitre 9.1, des modifications éventuelles du programme d'auto surveillance et des actions correctives mises en œuvre ou prévues (sur l'outil de production, de traitement des effluents, la maintenance...) ainsi que de leur efficacité.

Il est tenu à la disposition permanente de l'inspection des installations classées pendant une durée de 10 ans.

ARTICLE 9.3.2 ANALYSE ET TRANSMISSION DES RESULTATS DES MESURES DE NIVEAUX SONORES

Les résultats des mesures réalisées en application de l'article 9.2.5 sont transmis au préfet dans le mois qui suit leur réception avec les commentaires et propositions éventuelles d'amélioration.

CHAPITRE 9.4 BILANS PERIODIQUES

ARTICLE 9.4.1 BILAN ENVIRONNEMENT ANNUEL

L'exploitant adresse au Préfet, au plus tard le 1^{er} avril de chaque année, un bilan annuel portant sur l'année précédente :

- des utilisations d'eau ; le bilan fait apparaître éventuellement les économies réalisées.
- de la masse annuelle des émissions de polluants, suivant un format fixé par le ministre chargé des installations classées. La masse émise est la masse du polluant considéré émise sur l'ensemble du site de manière chronique ou accidentelle, canalisée ou diffuse dans l'air, l'eau, et les sols, quel qu'en soit le cheminement, ainsi que dans les déchets éliminés à l'extérieur de l'établissement. Ce bilan concerne au minimum, d'après les éléments portés à la connaissance de l'inspection des installations classées, les substances suivantes :

- rejets dans l'eau : MES, DCO, DBO₅, HCT, métaux totaux,

- déchets : déchets dangereux et non dangereux entrant et sortant de l'installation.

L'exploitant transmet dans le même délai par voie électronique à l'inspection des installations classées une copie de cette déclaration suivant un format fixé par le ministre chargé de l'inspection des installations classées.

ARTICLE 9.4.2 RAPPORT ANNUEL

Une fois par an, l'exploitant adresse à l'inspection des installations classées un rapport d'activité comportant une synthèse des informations prévues dans le présent arrêté (notamment ceux récapitulés au chapitre 2.7) ainsi que, plus généralement, tout élément d'information pertinent sur l'exploitation des installations dans l'année écoulée.

ARTICLE 9.4.3 INFORMATION DU PUBLIC

Conformément à l'article R125-2 de code de l'environnement, l'exploitant adresse chaque année au préfet du Nord et aux maires des communes de Saint Saulve et Onnaing un dossier comprenant les documents précisés dans ce même article.

ARTICLE 9.4.4. REEXAMEN PERIODIQUE

En application de l'article R 515-71 du Code de l'Environnement, l'exploitant adresse au Préfet du Nord, les informations mentionnées à l'article L. 515-29, sous la forme d'un dossier de réexamen dans les douze mois qui suivent la date de publication au Journal Officiel de l'Union Européenne des décisions concernant les conclusions sur les meilleures techniques disponibles principales.

Conformément à l'article R. 515-72 du Code de l'Environnement, le dossier de réexamen comporte :

1 - Des compléments et éléments d'actualisation du dossier de demande d'autorisation initial portant sur :

- a) Les mentions des procédés de fabrication, des matières utilisées et des produits fabriqués
- b) Les cartes et plans ;
- c) L'analyse des effets de l'installation sur l'environnement ;
- d) Les compléments à l'étude d'impact portant sur les meilleures techniques disponibles prévus au 1° du I de l'article R. 515-59 accompagnés, le cas échéant, de l'évaluation prévue au I de l'article R. 515-68.

2 - L'analyse du fonctionnement depuis le dernier réexamen ou, le cas échéant, sur les dix dernières années. Cette analyse comprend :

a) Une démonstration de la conformité aux prescriptions de l'arrêté préfectoral d'autorisation ou à la réglementation en vigueur, notamment quant au respect des valeurs limites d'émission ;

b) Une synthèse des résultats de la surveillance et du fonctionnement :

i. L'évolution des flux des principaux polluants et de la gestion des déchets ;

ii. La surveillance périodique du sol et des eaux souterraines prévue au e de l'article R. 515-60 ;

III. Un résumé des accidents et incidents qui ont pu porter atteinte aux intérêts mentionnés à l'article L. 511-1 ;

3 - La description des investissements réalisés en matière de surveillance, de prévention et de réduction des pollutions.

Dans le cas où les niveaux d'émission associés aux meilleures techniques disponibles ne pourraient être atteints dans des conditions d'exploitation normales, le dossier de réexamen est complété, conformément à l'article R.515-68 du Code de l'Environnement, d'une demande de dérogation comprenant :

- une évaluation montrant que l'application des conclusions MTD entraînerait une hausse des coûts disproportionnée au regard des bénéfices pour l'environnement, en raison :
 - a. De l'implantation géographique de l'installation concernée ou des conditions locales de l'environnement ; ou
 - b. Des caractéristiques techniques de l'installation concernée.

Cette évaluation compare, avec les justificatifs nécessaires, les coûts induits par le respect des dispositions des conclusions MTD aux bénéfices attendus pour l'environnement. Elle analyse l'origine de ce surcoût au regard des deux causes mentionnées aux a et b ci-dessus.

- l'analyse des effets de l'installation sur l'environnement" (en cas de dérogation, une ERS quantitative est attendue).

TITRE 10 - DELAIS ET VOIES DE RECOURS - PUBLICITE - EXECUTION

CHAPITRE 10.1 SANCTIONS

Les infractions ou l'inobservation des conditions légales fixées par le présent arrêté entraîneront l'application des sanctions pénales et administratives prévues par les dispositions du Code de l'Environnement.

CHAPITRE 10.2 DELAIS ET VOIES DE RECOURS

La présente décision peut faire l'objet d'un recours administratif dans un délai de deux mois à compter de sa notification :

- recours gracieux, adressé à M. le préfet du Nord, préfet de la région des Hauts-de-France – 12, rue Jean sans Peur – 59039 LILLE CEDEX.
- Et/ou recours hiérarchique, adressé à Monsieur le ministre de la transition écologique et solidaire – Grande Arche de la Défense - 92055 LA DEFENSE CEDEX.

Ce recours administratif prolonge de deux mois le recours contentieux.

En outre, cette décision peut être déférée devant le Tribunal Administratif de Lille conformément aux dispositions de l'article R514-3-1 du code de l'environnement :

- 1° Par les demandeurs ou exploitants, dans un délai de deux mois à compter de la date à laquelle la décision leur a été notifiée ;
- 2° Par les tiers intéressés en raison des inconvénients ou des dangers que le fonctionnement de l'installation présente pour les intérêts mentionnés aux articles L. 211-1 et L. 511-1 du code de l'environnement dans un délai de quatre mois à compter du premier jour de la publication ou de l'affichage de ces décisions.

CHAPITRE 10.3 PUBLICITE ET EXECUTION

Le secrétaire général de la préfecture du Nord et le Sous-Préfet de VALENCIENNES sont chargés de l'exécution du présent arrêté qui sera notifié à l'exploitant et dont copie sera adressée aux :

- maire de SAINT SAULVE,
- directeur régional de l'environnement, de l'aménagement et du logement, chargé du service d'inspection des installations classées pour la protection de l'environnement.

En vue de l'information des tiers :

- un exemplaire du présent arrêté sera déposé à la mairie de SAINT-SAULVE et pourra y être consulté ; un extrait de l'arrêté énumérant notamment les prescriptions auxquelles les installations sont soumises sera affiché à la mairie de SAINT-SAULVE pendant une durée minimum d'un mois ; procès-verbal de l'accomplissement de ces formalités sera dressé par les soins du maire,
- l'arrêté sera publié sur le site internet des services de l'Etat dans le Nord (www.nord.gouv.fr)
- consultations et enquêtes publiques - installations classées pour la protection de l'environnement – Autres ICPE : agricoles, industrielles, etc – prescriptions complémentaires) pendant une durée minimale d'un mois.

Fait à Lille, le 23 JAN. 2018

Pour le préfet,
Le Secrétaire Général Adjoint

Thierry MAILLES



ANNEXE 1 : PLAN DE SITUATION


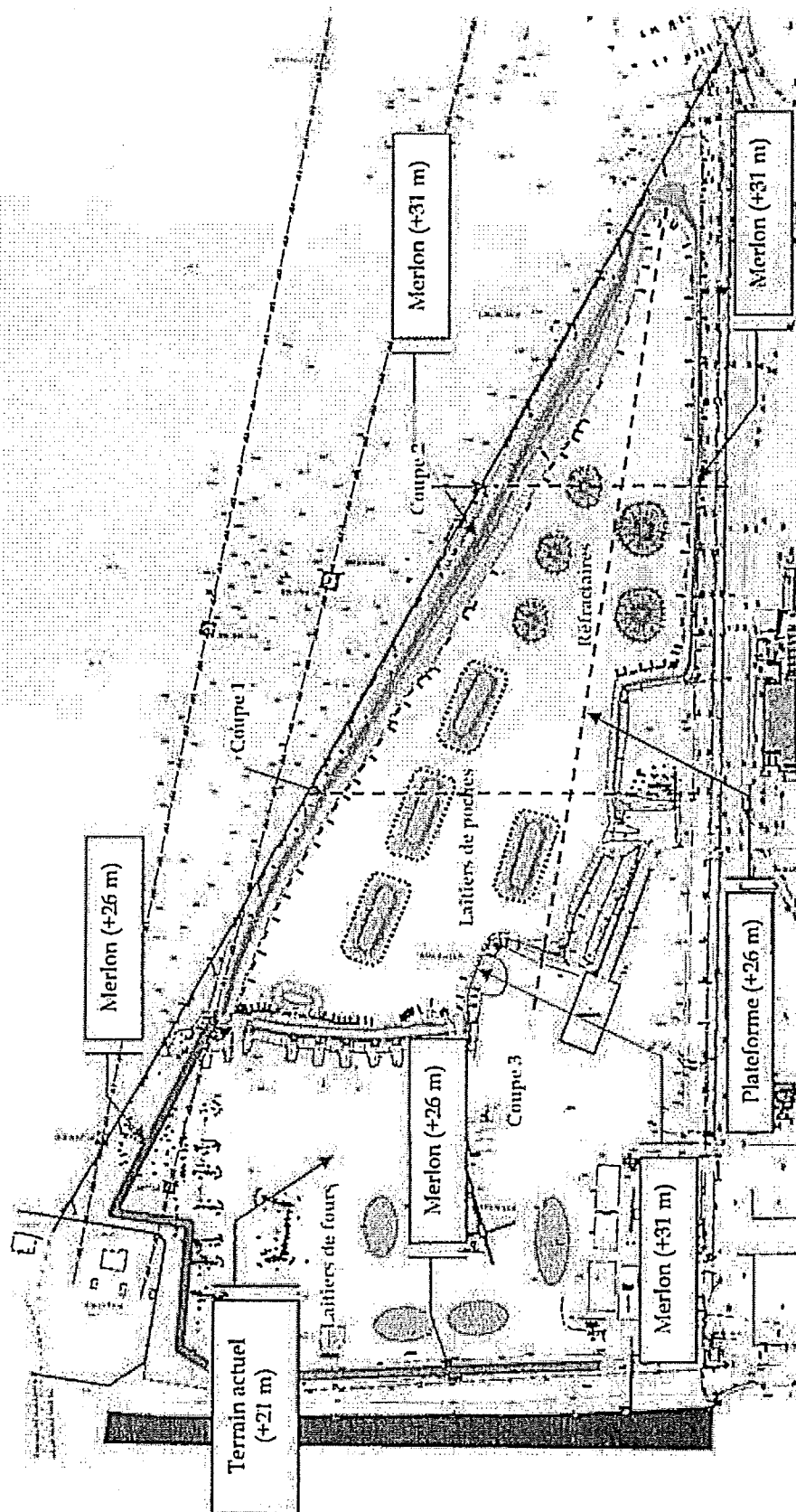


Figure 11 : Parcelles cadastrales

ANNEXE 2 : PLAN DES INSTALLATIONS



ANNEXE 3 : POINTS DE MESURE DES NIVEAUX SONORES



Figure 62 : Implantation des points de mesures de bruit (campagne mars 2016)

ANNEXE 4 : COUPES TOPOGRAPHIQUES AVANT ET APRES AMENAGEMENT

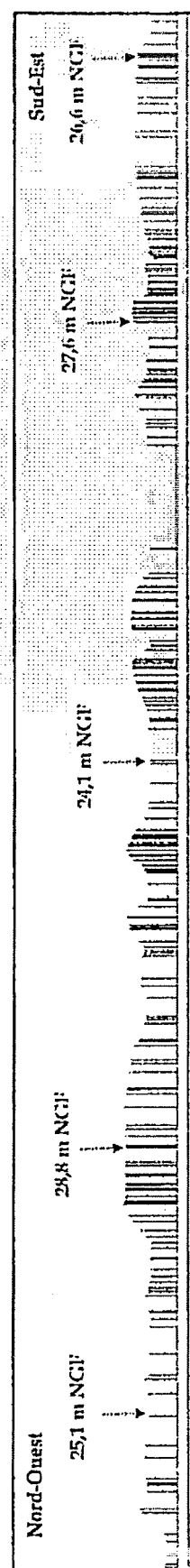
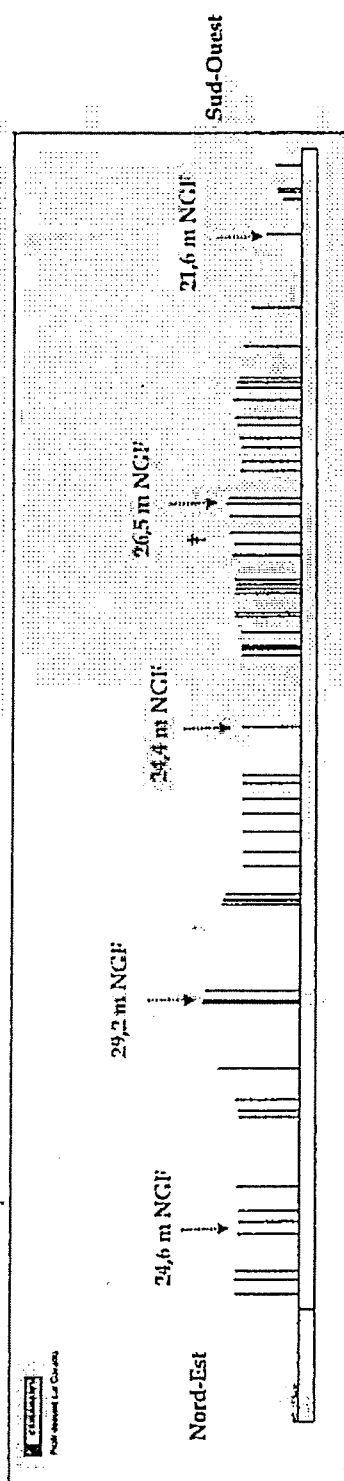
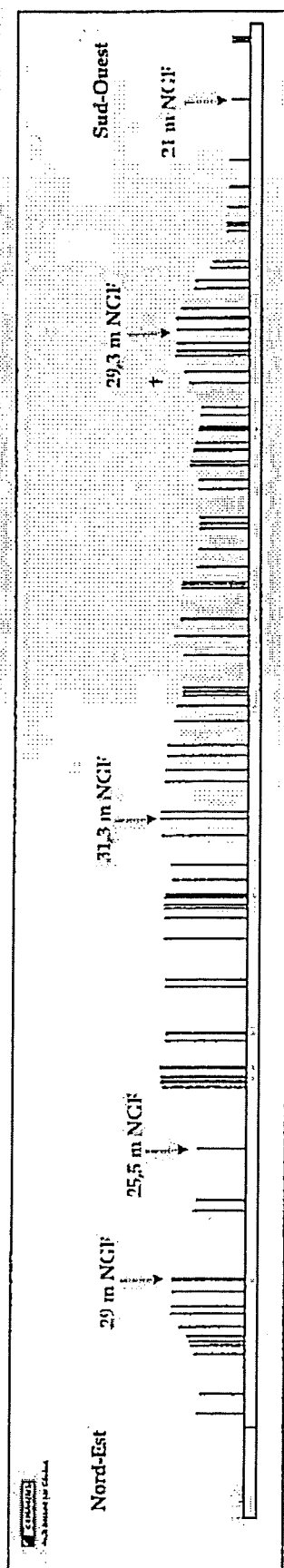


Figure 16: Coupe 3

AVANT
AGENCEMENT

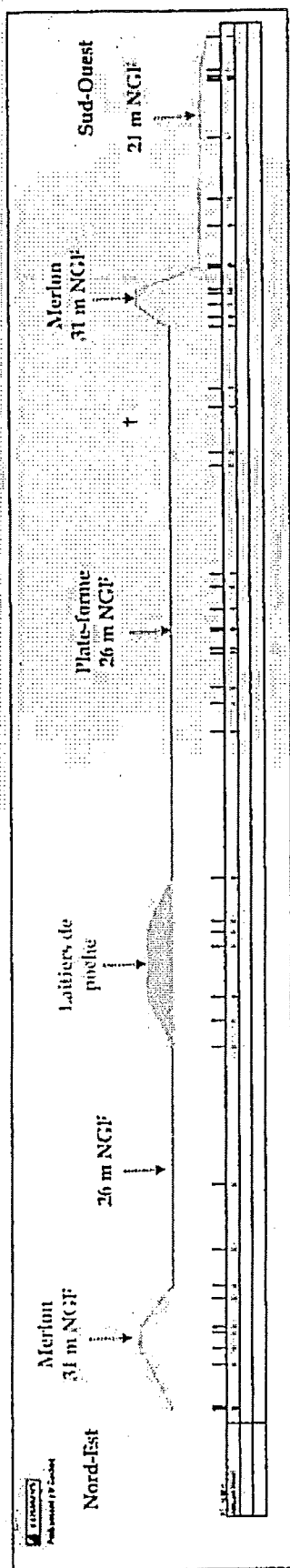


Figure 18 : Coupe 1 - Projet

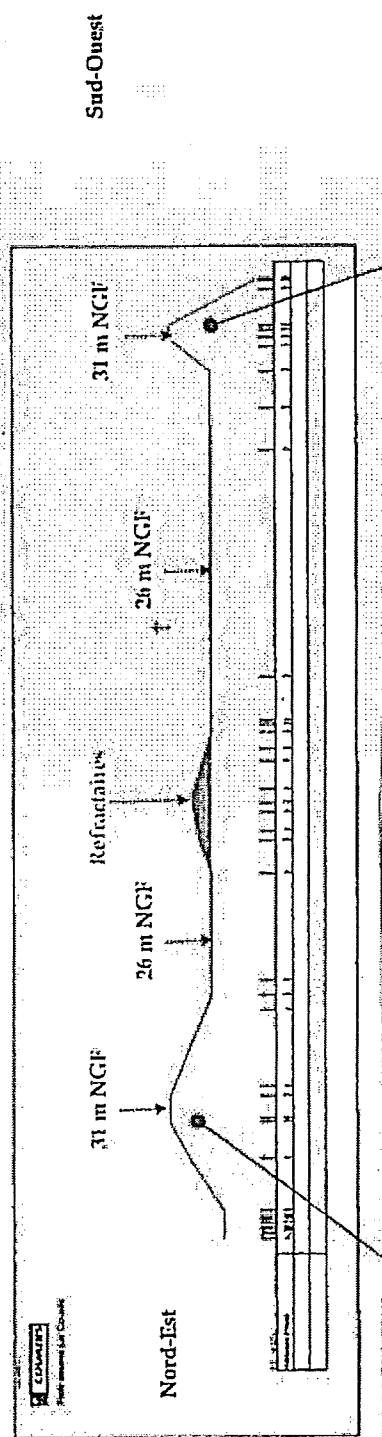
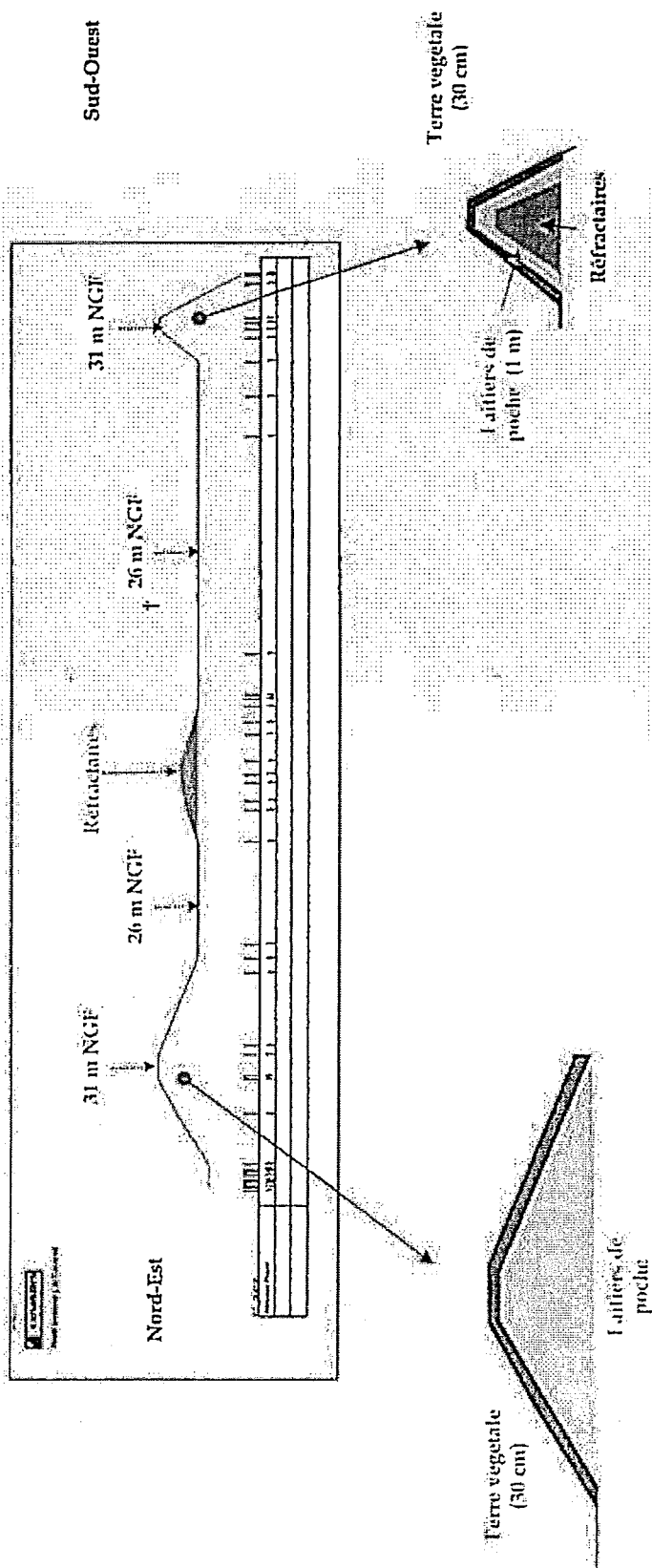


Figure 20 : Coupe 3

APRES AMENAGEMENT

ANNEXE 5 : SCHEMAS DES MERLONS



ANNEXE 6 : LOCALISATION DES PIEZOMETRES



| Nappe investiguée | Piezomètre | Altitude au niveau du haut du tube ou ter (m NGF) | Profondeur (m/00) |
|-------------------|------------|---|-------------------|
| Nappe alluviale | PZS1 | 21,14 | 12 |
| | PZS2 | 20,54 | 12 |
| | PZS3 | 22,77 | 12 |
| Nappe de la craie | PZC1 | 21,99 | 23 |
| | PZC2 | 21,21 | 20 |
| | PZC3 | | 23 |

NH : Piézomètres relevés le 05/02/2016 par AHCao

Figure 8 : Localisation et caractéristiques des piézomètres